

Comentário Mensal do Gestor

07/Jun/2021

Joule Value FIA

As bolsas nos EUA seguem em alta. A pressão inflacionária é vista como não recorrente, reflexo da forte e rápida retomada econômica com gargalos de oferta localizados. O *sweet spot* para o mercado de ações é uma economia em crescimento com inflação baixa e política monetária frouxa, fatores presentes nos por lá últimos meses. Historicamente a festa termina com a mudança da política dos bancos centrais. O anfitrião é a NOVA função de reação do FED que deverá manter a política monetária frouxa, fazendo com que a economia fique mais forte do que o que historicamente se consideraria prudente. A relação *stock to bond ratio* mostra como a barra está cada vez mais esticada. O governo Biden pretende servir mais um banquete de USD 4.1tri, enquanto o FED tem garantido todas as necessidades de financiamento público.

Nosso Fundo de ações subiu bem no mês de maio, 6,3%, com contribuições de todas as empresas com exceção das posições em e-commerce e Rede DO'r. As maiores contribuições vieram de Centauro com +28,35%, Guar com +17,93%, Trisul com +7,20% e Even com +8,79%. São posições do núcleo do nosso portfólio sobre a qual consideramos: nossas posições de varejo devem corrigir muito mais nos próximos meses pois servem à narrativa de retomada que movimentam um grande volume de estratégias *top down* e *market timing*. O mercado reflete um cenário econômico melhor, marcado pelos fortes resultados das empresas, revisões positivas do PIB e a valorização do Real que acomoda as projeções de inflação. Com reformas transitando e um ambiente político mais calmo, o mercado já gosta das projeções da dívida/PIB. O recado final é curto: o vento sopra em nossa vela impulsionando um portfólio com empresas de qualidade, em crescimento e com *valuations* atrativos.

São Paulo, 07/Jun/2021



José Luiz Junqueira

Gestor de Renda Variável e CIO da Joule Asset Management

Relatório mensal Fechamento Maio/2021

Cotas atualizados até: 31/05/2021

Divulgado em: 07/06/2021

Joule Value FIA

Objetivo e Política de Investimento

O principal objetivo do fundo é gerar retornos consistentes a longo prazo. A política de investimento do Joule Value FIA é baseada na Escola Fundamentalista e suas bases seguem o *evidence based investing*. O Fundo não faz uso de derivativos e não alavanca sua carteira. A estratégia de investimento consiste em identificar ações de empresas que estejam significativamente subvalorizadas em relação ao seu valor intrínseco e mantê-las em carteira até que atinjam seu valor justo. O portfólio é composto por ações de companhias com sólidos fundamentos, boa eficiência operacional, boas práticas de governança corporativa, potencial de crescimento sustentável a longo prazo com diferenciais competitivos.

O Fundo Joule Value FIA representa uma boa alternativa de poupança de longo prazo.

Público-alvo

Pessoas físicas e jurídicas que buscam investimentos sólidos de longo prazo em renda variável.

Características do Fundo

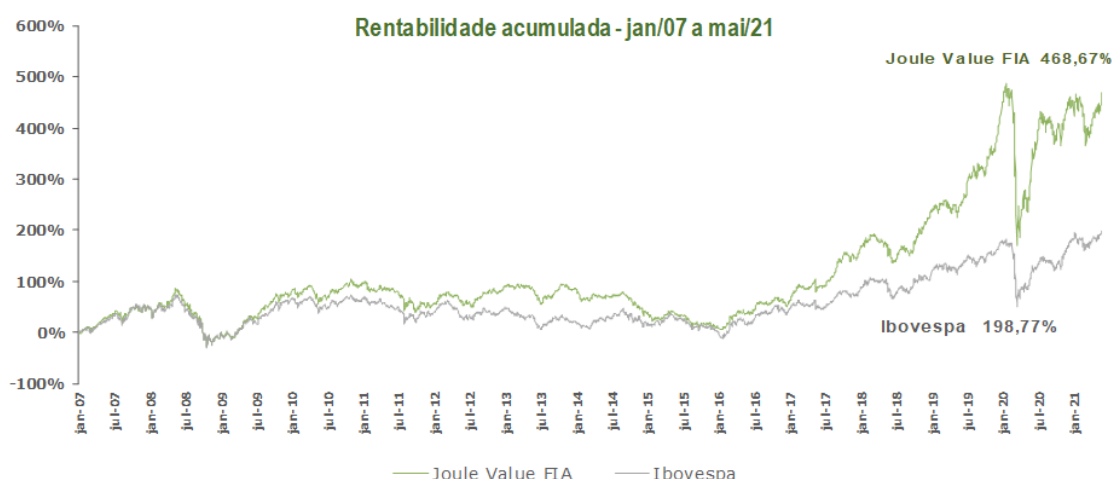
- Data de Início: 05/01/2007
- Taxa de Administração: 1,35% ao ano sobre o patrimônio líquido
- Taxa de Performance: 20% da rentabilidade acima do Ibovespa médio (com linha d'água)
- Taxa de Ingresso ou Saída: Não há
- Aplicação Mínima: R\$ 1.000,00
- Movimentação Mínima: R\$ 300,00
- Prazo de Resgate: Financeiro D+4 (cotização D+1)
- Prazo de Carência: Não há
- Tributação: 15% retido na fonte sobre o lucro no ato do resgate
- Tipo ANBIMA: Ações Valor / Crescimento
- Patrimônio líquido: R\$ 260.000.000,00

Administrador:
SINGULARE CORRETORA DE
TÍTULOS E VALORES
MOBILIÁRIOS S.A.

Gestão:
Joule Asset Management

Dados para investimento:
Favorecido: JOULE VALUE FIA
CNPJ: 08.545.330/0001-74
BANCO SINGULARE (363)
Agência: 0001
Conta corrente: 24609-6

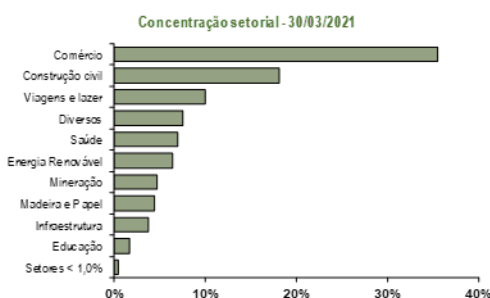
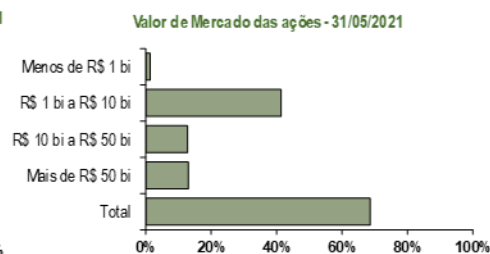
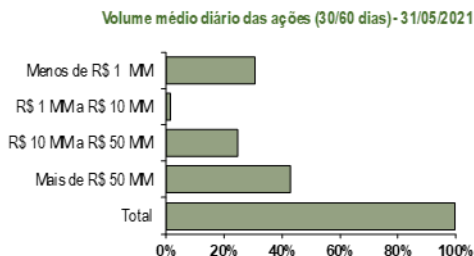
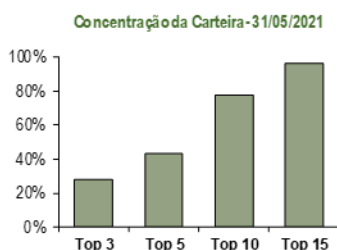
Desempenho Histórico Joule Value FIA



Histórico de Rentabilidade:

	Jan	Fev	Mar	Abr	Mai	Jun	Jul	Ago	Set	Out	Nov	Dez	Acum. Ano
2007													
Joule Value Fia	4,94%	0,72%	5,92%	7,61%	7,07%	3,91%	2,83%	-1,37%	6,65%	2,92%	-0,34%	1,90%	51,52%
Ibovespa	5,67%	-1,68%	4,36%	6,88%	6,77%	4,06%	-0,39%	0,84%	10,67%	8,02%	-3,54%	1,40%	51,23%
2008													
Joule Value Fia	-8,11%	12,08%	-4,20%	9,73%	10,91%	-9,54%	-7,56%	-7,96%	-15,74%	-24,82%	-2,75%	3,29%	-41,18%
Ibovespa	-6,88%	6,72%	-3,97%	11,32%	6,96%	-10,44%	-8,48%	-6,43%	-11,03%	-24,80%	-1,77%	2,61%	-41,22%
2009													
Joule Value Fia	6,24%	-2,86%	7,44%	15,23%	13,45%	0,29%	10,86%	5,43%	6,91%	-0,66%	7,79%	1,92%	98,23%
Ibovespa	4,66%	-2,84%	7,18%	15,55%	12,49%	-3,26%	6,41%	3,15%	8,90%	0,05%	8,93%	2,30%	82,66%
2010													
Joule Value Fia	-0,92%	0,87%	6,31%	-3,80%	-6,31%	-3,00%	10,61%	-1,43%	5,95%	2,87%	-2,52%	2,69%	10,51%
Ibovespa	-4,65%	1,68%	5,82%	-4,04%	-6,64%	-3,35%	10,80%	-3,51%	6,58%	1,79%	-4,20%	2,36%	1,04%
2011													
Joule Value Fia	-5,23%	-0,69%	1,89%	-0,20%	0,12%	-3,41%	-5,13%	-4,79%	-11,44%	9,03%	-2,67%	0,02%	-21,43%
Ibovespa	-3,94%	1,22%	1,79%	-3,58%	-2,29%	-3,43%	-5,74%	-3,96%	-7,38%	11,49%	-2,51%	-0,21%	-18,11%
2012													
Joule Value Fia	8,42%	3,82%	-0,31%	-0,26%	-6,65%	-1,42%	0,11%	6,97%	3,65%	2,50%	-0,06%	4,72%	22,65%
Ibovespa	11,13%	4,34%	-1,98%	-4,17%	-11,86%	-0,25%	3,21%	1,72%	3,70%	-3,56%	0,71%	6,05%	7,40%
2013													
Joule Value Fia	0,96%	-0,05%	2,09%	-1,05%	-5,92%	-8,23%	1,43%	-0,48%	7,64%	7,88%	-3,18%	-0,87%	-0,99%
Ibovespa	-1,95%	-3,91%	-1,87%	-0,78%	-4,30%	-11,31%	1,64%	3,68%	4,65%	3,66%	-3,27%	-1,86%	-15,50%
2014													
Joule Value Fia	-12,06%	2,68%	3,70%	-2,15%	-1,92%	1,80%	0,83%	3,87%	-6,15%	-5,47%	-4,69%	-7,00%	-24,66%
Ibovespa	-7,51%	-1,14%	7,05%	2,40%	-0,75%	3,76%	5,00%	9,78%	-11,70%	0,95%	0,18%	-8,62%	-2,91%
2015													
Joule Value Fia	-12,84%	5,79%	-0,34%	8,25%	-3,76%	-0,97%	-3,62%	-8,05%	-4,96%	3,12%	-2,06%	-0,38%	-19,65%
Ibovespa	-6,20%	9,97%	-0,84%	9,93%	-6,17%	0,61%	-4,17%	-8,33%	-3,36%	1,80%	-1,63%	-3,93%	-13,31%
2016													
Joule Value Fia	-1,47%	5,93%	12,58%	6,31%	-2,95%	4,00%	10,11%	-1,72%	0,65%	8,70%	-2,18%	-3,23%	41,30%
Ibovespa	-6,79%	5,91%	16,97%	7,70%	-10,09%	6,30%	11,22%	1,03%	0,80%	11,23%	-4,65%	-2,71%	38,94%
2017													
Joule Value Fia	11,55%	6,40%	-2,72%	4,16%	-2,07%	1,58%	6,02%	8,73%	9,64%	4,53%	-3,09%	6,39%	62,97%
Ibovespa	7,38%	3,08%	-2,52%	0,64%	-4,12%	0,30%	4,80%	7,46%	4,88%	0,02%	-3,15%	6,16%	26,86%
2018													
Joule Value Fia	9,13%	1,35%	-0,83%	-2,28%	-6,93%	-7,37%	9,07%	0,76%	-2,76%	15,30%	6,94%	5,52%	28,48%
Ibovespa	11,14%	0,52%	0,01%	0,88%	-10,87%	-5,20%	8,88%	-3,21%	3,48%	10,19%	2,38%	-1,81%	15,03%
2019													
Joule Value Fia	3,83%	1,14%	0,14%	-0,44%	-0,28%	5,85%	9,74%	6,04%	-1,51%	5,77%	2,95%	14,54%	57,97%
Ibovespa	10,82%	-1,86%	-0,18%	0,98%	0,70%	4,06%	0,84%	-0,67%	3,57%	2,36%	0,95%	6,85%	31,58%
2020													
Joule Value Fia	5,80%	-8,51%	-39,53%	19,76%	6,93%	17,87%	11,53%	-2,15%	-6,72%	-2,02%	13,92%	4,63%	5,05%
Ibovespa	-1,63%	-8,43%	-29,90%	10,25%	8,57%	8,76%	8,27%	-3,44%	-4,80%	-0,69%	15,90%	9,30%	2,92%
2021													
Joule Value Fia	-2,70%	-7,78%	-0,91%	8,67%	6,30%								2,71%
Ibovespa	-3,32%	-4,37%	6,00%	1,94%	6,16%								6,05%

Carteira:



Estatísticas:

31/05/2021

	Joule Value FIA	Ibovespa
Rentabilidade Acumulada*	468,67%	198,77%
Retorno Anualizado	12,88%	7,93%
Retorno Médio Diário	0,048%	0,030%
Risco Diário**	1,68%	1,78%
Índice de Sharpe***	0,59	0,31
Beta Histórico	0,72	1,00
Anos acima do benchmark	11 anos	NA
Anos abaixo do benchmark	3 anos	NA
Maior Rentabilidade Mensal	19,76%	15,90%
Menor Rentabilidade Mensal	-39,53%	-29,90%

* desde 05 de janeiro de 2007

** desvio-padrão dos retornos diários

*** Janela de 24M

	Joule Value FIA	Ibovespa
Rentabilidade 12M	43,94	44,41
Rentabilidade 24M	63,01	30,08
Rentabilidade 36M	125,78	64,44

joule
asset management

Joule Asset Management

Rua Iguatemi, 192, cj 163
01451-010 . Itaim Bibi . SP
T 11 3045 1647

www.jouleinvest.com.br



Disclaimer:

A rentabilidade passada não é garantia de rentabilidade futura. Todas as informações contidas nesse relatório têm caráter meramente informativo e, portanto, não devem ser consideradas ofertas de venda ou compra e cotas do fundo ou qualquer título ou valor mobiliário. A Joule Asset Management não se responsabiliza pela publicação acidental de informações incorretas, nem por operações ou decisões de investimento tomadas com base nesse material. As projeções, opiniões e valores expressos nesse relatório foram elaboradas no momento da sua publicação e estão sujeitas a alteração sem aviso prévio. A Joule Asset Management não intermedia, comercializa ou distribui quaisquer quotas de clubes, fundos ou qualquer outro ativo financeiro.

Informamos que os sócios e funcionários da Joule Asset Management podem ter investimentos nos clubes e fundos administrados pela empresa.

O Joule Value FIA aplica seus recursos em ações de acordo com a legislação vigente e, portanto, está sujeito a oscilações diárias. O Fundo de Investimento poderá incorrer em rentabilidade negativa e perda do capital investido. É recomendada a leitura detalhada do Estatuto do fundo que pode ser obtido junto à administradora. O fundo está sujeito a todos os riscos das ações que compõe sua carteira. O Joule Value FIA não utiliza estratégias com derivativos e não conta com garantia da Instituição administradora, do Gestor ou do Fundo Garantidor de Crédito – FGC. O gestor do fundo não se obriga a vender índice ou fazer qualquer tipo de operação para limitar perdas caso o mercado apresente grandes oscilações negativas.

O Estatuto do Fundo e demais informações sobre Distribuição e Administração poderão ser obtidas junto à sua Administração e Distribuidora: SINGULARE CORRETORA DE TÍTULOS E VALORES MOBILIÁRIOS S.A. Av. Brigadeiro Faria Lima, 1,355 – 3º andar – CEP: 01452-002. São Paulo – SP. Tel/Fax: +55 11 3299 2000.

Website

www.singulare.com.br – daniel@singulare.com.br