

Relatório mensal

Fechamento Abril/2022

Cota atualizada em: 29/04/2022
Divulgado em: 02/05/2022

Joule Value FIC FIA

Objetivo e Política de Investimento

O principal objetivo do fundo é gerar retornos consistentes a longo prazo. A política de investimento do Joule Value FIC FIA é baseada na Escola Fundamentalista e suas bases seguem o Evidence Based Investing. O Fundo não faz uso de derivativos e não alavanca sua carteira. A estratégia de investimento consiste em identificar ações de empresas que estejam significativamente subvalorizadas em relação ao seu valor intrínseco e mantê-las em carteira até que atinjam seu valor justo. O portfólio é composto por ações de companhias com sólidos fundamentos, boa eficiência operacional, boas práticas de governança corporativa, potencial de crescimento sustentável a longo prazo com diferenciais competitivos.

O Fundo Joule Value FIC FIA representa uma boa alternativa de poupança de longo prazo.

Público-alvo

Pessoas físicas e jurídicas que buscam investimentos sólidos de longo prazo em renda variável.

Características do Fundo

- Data de Início: 15/01/2009
- Taxa de Administração: 2,00% ao ano sobre o patrimônio líquido
- Taxa de Performance: 20% do que exceder o Ibovespa
- Taxa de Ingresso ou Saída: Não há
- Aplicação Mínima: R\$ 1.000,00
- Movimentação Mínima: R\$ 300,00
- Prazo de Resgate: cotização em D+28 e pagamento em D+2 após cotização
- Prazo de Carência: Não há
- Tributação: 15% retido na fonte sobre o lucro no ato do resgate
- Classe / Tipo ANBIMA: Ações / Ações Livre

Administrador:

BTG PACTUAL SERVIÇOS
FINANCEIROS S/A DTVM

Gestão:

Joule Asset Management

Dados para investimento:

Favorecido: Joule Value Fundo de
Investimento em Cotas de Fundos de
Investimento em Ações
CNPJ: 08.545.330/0001-74
BANCO BTG PACTUAL (208)
Agência: 0001
Conta corrente: 002447846

Desempenho Histórico Joule Value FIC FIA

Joule Value FIC FIA										
	Data:	Valor da cota	Pat. Líq. - R\$	Var. Mês	Var. Ano	06 mese	12 mese	24 mese	36 mese	Desde o Início
Joule Value FIC FIA	29/04/2022	3,42119480	1.258.767,41	-10,10	-2,12	-5,9	-36,7	-10,0	-1,5	242,0
Ibovespa	29/04/2022	107.876,16	n.a.	-10,10	2,91	4,23	-10,2	29,7	12,2	151,9

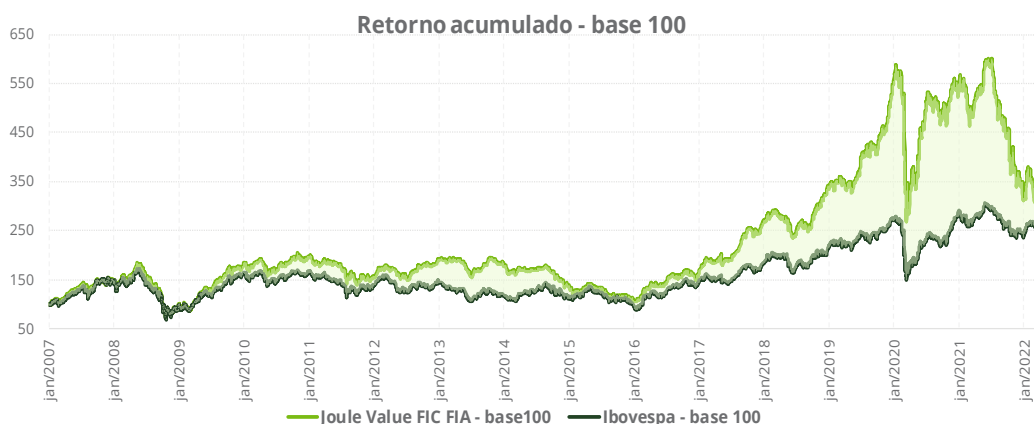
Cota mais recente:

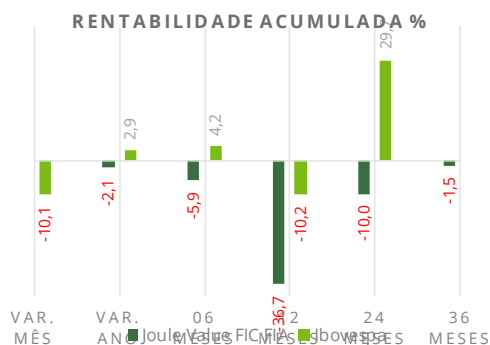
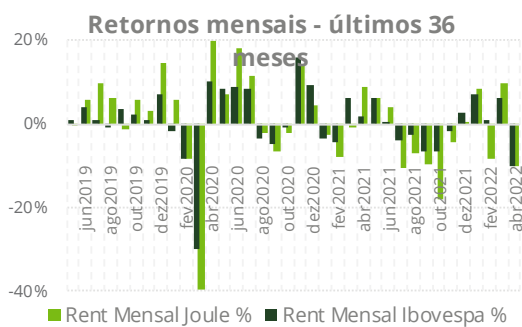
29/04/2022

Histórico de Rentabilidade:

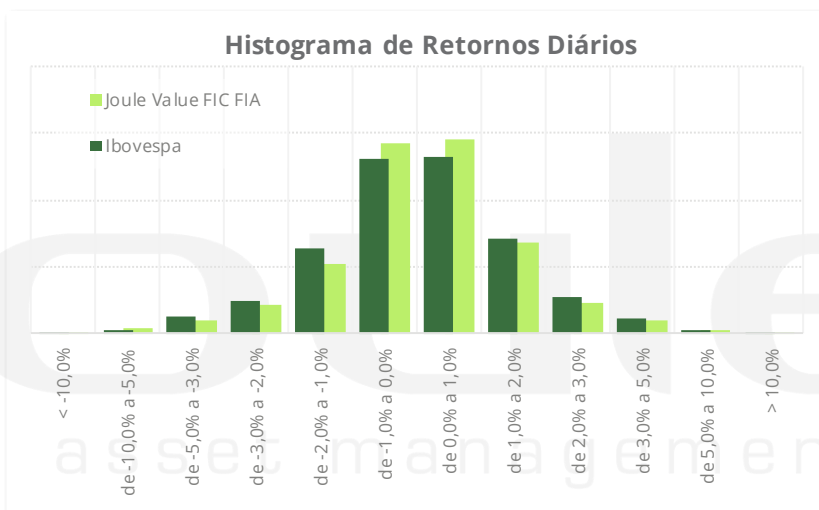
* retorno %	Jan	Fev	Mar	Abr	Mai	Jun	Jul	Ago	Set	Out	Nov	Dez	No ano
2009													
Joule Value FIC FIA	1,8	-2,9	7,9	14,7	13,4	0,3	10,9	5,4	6,9	-0,7	7,8	1,9	90,02
Ibovespa	3,5	-2,8	7,2	15,6	12,5	-3,3	6,4	3,1	8,9	0,0	8,9	2,3	80,59
2010													
Joule Value FIC FIA	-0,9	0,9	6,3	-3,6	-6,5	-3,0	10,6	-1,4	5,9	2,9	-2,5	2,7	10,51
Ibovespa	-4,6	1,7	5,8	-4,0	-6,6	-3,3	10,8	-3,5	6,6	1,8	-4,2	2,4	1,04
2011													
Joule Value FIC FIA	-5,2	-0,7	1,9	-0,2	0,1	-3,4	-5,1	-4,8	-11,4	9,0	-2,7	0,0	-21,43
Ibovespa	-3,9	1,2	1,8	-3,6	-2,3	-3,4	-5,7	-4,0	-7,4	11,5	-2,5	-0,2	-18,11
2012													
Joule Value FIC FIA	8,4	3,8	-0,3	-0,3	-6,6	-1,4	0,1	7,0	3,7	2,5	-0,1	4,7	22,65
Ibovespa	11,1	4,3	-2,0	-4,2	-11,9	-0,2	3,2	1,7	3,7	-3,6	0,7	6,1	7,40
2013													
Joule Value FIC FIA	1,0	0,0	2,1	-1,0	-5,9	-8,2	1,4	-0,5	7,6	7,9	-3,2	-0,9	-0,99
Ibovespa	-2,0	-3,9	-1,9	-0,8	-4,3	-11,3	1,6	3,7	4,7	3,7	-3,3	-1,9	-15,50
2014													
Joule Value FIC FIA	-12,1	2,7	3,7	-2,1	-1,9	1,8	0,8	3,9	-6,1	-5,5	-4,7	-7,0	-24,66
Ibovespa	-7,5	-1,1	7,0	2,4	-0,7	3,8	5,0	9,8	-11,7	0,9	0,2	-8,6	-2,91
2015													
Joule Value FIC FIA	-12,8	5,8	-0,3	8,2	-3,8	-1,0	-3,6	-8,0	-5,0	3,1	-2,1	-0,4	-19,65
Ibovespa	-6,2	10,0	-0,8	9,9	-6,2	0,6	-4,2	-8,3	-3,4	1,8	-1,6	-3,9	-13,31
2016													
Joule Value FIC FIA	-1,5	5,9	12,6	6,3	-3,0	4,0	10,1	-1,7	0,7	8,7	-2,2	-3,2	41,30
Ibovespa	-6,8	5,9	17,0	7,7	-10,1	6,3	11,2	1,0	0,8	11,2	-4,6	-2,7	38,94
2017													
Joule Value FIC FIA	11,6	6,4	-2,7	4,2	-2,1	1,6	6,0	8,7	9,6	4,5	-3,1	6,4	62,97
Ibovespa	7,4	3,1	-2,5	0,6	-4,1	0,3	4,8	7,5	4,9	0,0	-3,1	6,2	26,86
2018													
Joule Value FIC FIA	9,1	1,3	-0,8	-2,3	-6,9	-7,4	9,1	0,8	-2,8	15,3	6,9	5,5	28,48
Ibovespa	11,1	0,5	0,0	0,9	-10,9	-5,2	8,9	-3,2	3,5	10,2	2,4	-1,8	15,03
2019													
Joule Value FIC FIA	3,8	1,1	0,1	-0,4	-0,3	5,8	9,7	6,0	-1,5	5,8	3,0	14,5	57,97
Ibovespa	10,8	-1,9	-0,2	1,0	0,7	4,1	0,8	-0,7	3,6	2,4	0,9	6,8	31,58
2020													
Joule Value FIC FIA	5,8	-8,5	-39,5	19,8	6,9	17,9	11,5	-2,1	-6,7	-2,0	13,9	4,6	5,05
Ibovespa	-1,6	-8,4	-29,9	10,3	8,6	8,8	8,3	-3,4	-4,8	-0,7	15,9	9,3	2,92
2021													
Joule Value FIC FIA	-2,7	-7,8	-0,9	8,7	6,3	4,1	-10,5	-7,1	-9,7	-18,2	-4,2	0,3	-36,87
Ibovespa	-3,3	-4,4	6,0	1,9	6,2	0,5	-3,9	-2,5	-6,6	-6,7	-1,5	2,9	-11,93
2022													
Joule Value FIC FIA	8,4	-8,5	9,8	-10,1									-2,12
Ibovespa	7,0	0,9	6,1	-10,1									2,91

Cota mais recente: 29/04/2022

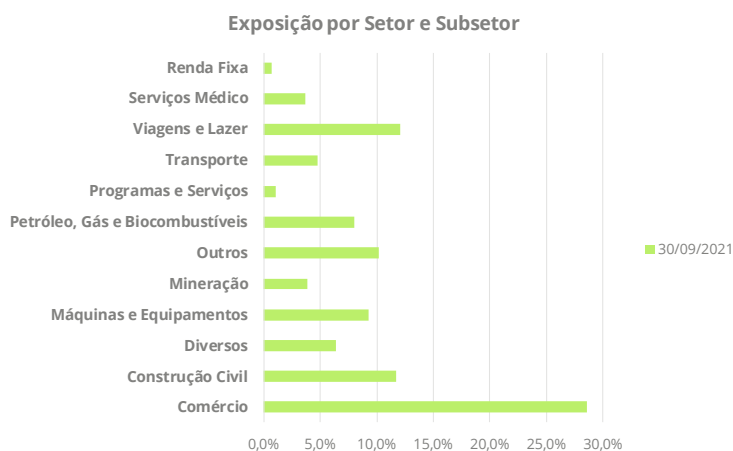
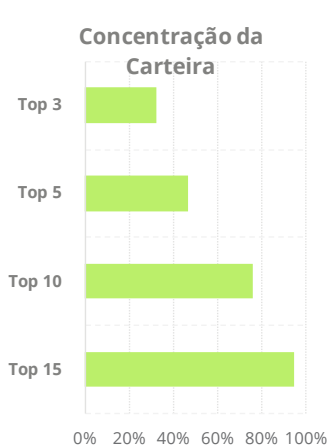




Distribuição de retornos diários, Jولة Value FIC FIA vs Ibovespa:

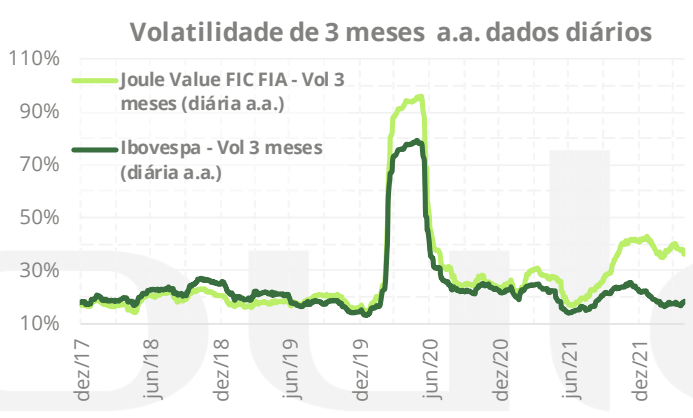


Carteira:



Risco

Risco	Joule Value FIC FIA	Ibovespa
Volatilidade anual - desde o início	26,97%	27,79%
Volatilidade anual - últ. 3 meses	36,23%	18,22%
Sharpe - desde o início	4,02	3,82
Sharpe - últimos 3 meses	-0,66	-0,75
Maior retorno mensal	19,76%	16,97%
Menor retorno mensal	-39,53%	-29,90%
Meses positivos	100	103
Meses negativos	85	82
Meses acima do Ibovespa, %	53,0%	n.a.
Meses abaixo do Ibovespa, %	47,0%	



Patrimônio Líquido

Joule Value FIC FIA	
Patrimônio líquido	1.258.767,41
Patrimônio líquido médio 12 meses	101.082.108,25
Atualizado em:	29/04/2022

Relatório mensal

Fechamento Abril/2022

Joule Value Classic FIC FIA

Cota atualizada em: 29/04/2022
Divulgado em: 02/05/2022

Objetivo e Política de Investimento

O principal objetivo do fundo é gerar retornos consistentes a longo prazo. A política de investimento do Joule Value Classic FIC FIA é baseada na Escola Fundamentalista e suas bases seguem o Evidence Based Investing. O Fundo não faz uso de derivativos e não alavanca sua carteira. A estratégia de investimento consiste em identificar ações de empresas que estejam significativamente subvalorizadas em relação ao seu valor intrínseco e mantê-las em carteira até que atinjam seu valor justo. O portfólio é composto por ações de companhias com sólidos fundamentos, boa eficiência operacional, boas práticas de governança corporativa, potencial de crescimento sustentável a longo prazo com diferenciais competitivos.

O Fundo Joule Value Classic FIC FIA representa uma boa alternativa de poupança de longo prazo.

Público-alvo

Pessoas físicas e jurídicas que buscam investimentos sólidos de longo prazo em renda variável.

Características do Fundo

- Data de Início: 28/10/2021 (dados anteriores ao dia 28/10/2021 referem-se ao Joule Value FIA)
- Taxa de Administração: 1,35% ao ano sobre o patrimônio líquido
- Taxa de Performance: 20% da rentabilidade acima do Ibovespa médio (com linha d'água)
- Taxa de Ingresso ou Saída: Não há
- Aplicação Mínima: R\$ 1.000,00
- Movimentação Mínima: R\$ 300,00
- Prazo de Resgate: Financeiro D+4 (cotização D+1)
- Prazo de Carência: Não há
- Tributação: 15% retido na fonte sobre o lucro no ato do resgate
- Classe / Tipo ANBIMA: Ações / Ações Livre

Administrador:
SINGULARE CORRETORA DE
TÍTULOS E VALORES
MOBILIÁRIOS S.A.

Gestão:
Joule Asset Management

Dados para investimento:
Favorecido: Joule Value Classic
FIC FIA
CNPJ: 41.956.196/0001-70
BANCO SINGULARE (363)
Agência: 0001
Conta corrente: 453358-1

Desempenho Histórico Joule Value Classic FIC FIA

Joule Value Classic FIC FIA										
	Data:	Valor da cota	Pat. Líq. - R\$	Var. Mês	Var. Ano	06 mese	12 mese	24 mese	36 mese	Desde o Início**
Joule Value Classic FIC FIA	29/04/2022	3,41996562	134.460.614,97	-10,10	-2,62	-5,9	-36,7	-10,0	-1,5	242,0
Ibovespa	29/04/2022	107.876,16	n.a.	-10,10	2,91	4,23	-10,2	29,7	12,2	151,9

%Acima do Ibovespa

0,00 -5,53 -10,11 -26,5 -39,7 -13,7 90,1

Cota mais recente:

29/04/2022

* Início da série como clube em 08/01/2007, FIA a partir de 15/01/2009

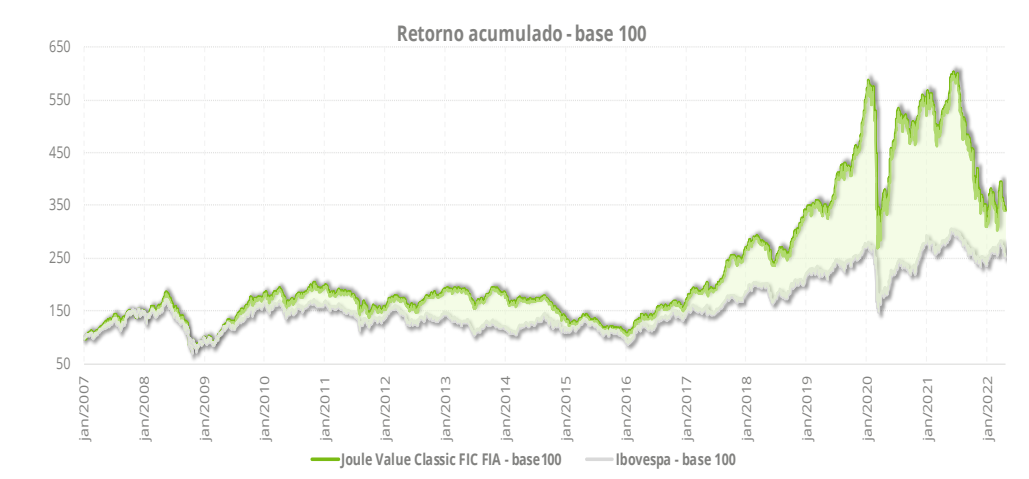
** Dados anteriores ao dia 28/10/2021 referem-se ao Joule Value FIA, dados atuais referem-se ao Joule Value Classic FIC FIA.

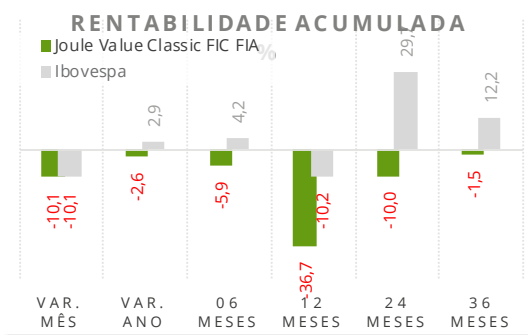
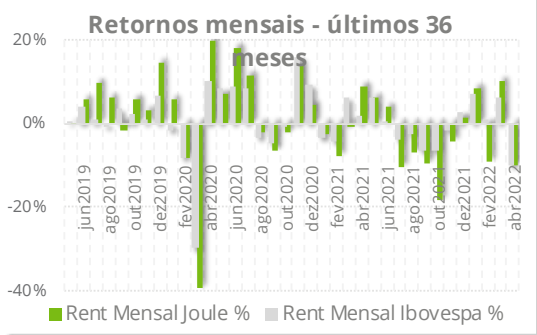
Histórico de Rentabilidade:

* ano	retorno %	Jan	Fev	Mar	Abr	Mai	Jun	Jul	Ago	Set	Out	Nov	Dez	No ano
2009	Joule Value Classic FIC FIA	1,8	-2,9	7,9	14,7	13,4	0,3	10,9	5,4	6,9	-0,7	7,8	1,9	90,02
	Ibovespa	3,5	-2,8	7,2	15,6	12,5	-3,3	6,4	3,1	8,9	0,0	8,9	2,3	80,59
2010	Joule Value Classic FIC FIA	-0,9	0,9	6,3	-3,6	-6,5	-3,0	10,6	-1,4	5,9	2,9	-2,5	2,7	10,51
	Ibovespa	-4,6	1,7	5,8	-4,0	-6,6	-3,3	10,8	-3,5	6,6	1,8	-4,2	2,4	1,04
2011	Joule Value Classic FIC FIA	-5,2	-0,7	1,9	-0,2	0,1	-3,4	-5,1	-4,8	-11,4	9,0	-2,7	0,0	-21,43
	Ibovespa	-3,9	1,2	1,8	-3,6	-2,3	-3,4	-5,7	-4,0	-7,4	11,5	-2,5	-0,2	-18,11
2012	Joule Value Classic FIC FIA	8,4	3,8	-0,3	-0,3	-6,6	-1,4	0,1	7,0	3,7	2,5	-0,1	4,7	22,65
	Ibovespa	11,1	4,3	-2,0	-4,2	-11,9	-0,2	3,2	1,7	3,7	-3,6	0,7	6,1	7,40
2013	Joule Value Classic FIC FIA	1,0	0,0	2,1	-1,0	-5,9	-8,2	1,4	-0,5	7,6	7,9	-3,2	-0,9	-0,99
	Ibovespa	-2,0	-3,9	-1,9	-0,8	-4,3	-11,3	1,6	3,7	4,7	3,7	-3,3	-1,9	-15,50
2014	Joule Value Classic FIC FIA	-12,1	2,7	3,7	-2,1	-1,9	1,8	0,8	3,9	-6,1	-5,5	-4,7	-7,0	-24,66
	Ibovespa	-7,5	-1,1	7,0	2,4	-0,7	3,8	5,0	9,8	-11,7	0,9	0,2	-8,6	-2,91
2015	Joule Value Classic FIC FIA	-12,8	5,8	-0,3	8,2	-3,8	-1,0	-3,6	-8,0	-5,0	3,1	-2,1	-0,4	-19,65
	Ibovespa	-6,2	10,0	-0,8	9,9	-6,2	0,6	-4,2	-8,3	-3,4	1,8	-1,6	-3,9	-13,31
2016	Joule Value Classic FIC FIA	-1,5	5,9	12,6	6,3	-3,0	4,0	10,1	-1,7	0,7	8,7	-2,2	-3,2	41,30
	Ibovespa	-6,8	5,9	17,0	7,7	-10,1	6,3	11,2	1,0	0,8	11,2	-4,6	-2,7	38,94
2017	Joule Value Classic FIC FIA	11,6	6,4	-2,7	4,2	-2,1	1,6	6,0	8,7	9,6	4,5	-3,1	6,4	62,97
	Ibovespa	7,4	3,1	-2,5	0,6	-4,1	0,3	4,8	7,5	4,9	0,0	-3,1	6,2	26,86
2018	Joule Value Classic FIC FIA	9,1	1,3	-0,8	-2,3	-6,9	-7,4	9,1	0,8	-2,8	15,3	6,9	5,5	28,48
	Ibovespa	11,1	0,5	0,0	0,9	-10,9	-5,2	8,9	-3,2	3,5	10,2	2,4	-1,8	15,03
2019	Joule Value Classic FIC FIA	3,8	1,1	0,1	-0,4	-0,3	5,8	9,7	6,0	-1,5	5,8	3,0	14,5	57,97
	Ibovespa	10,8	-1,9	-0,2	1,0	0,7	4,1	0,8	-0,7	3,6	2,4	0,9	6,8	31,58
2020	Joule Value Classic FIC FIA	5,8	-8,5	-39,5	19,8	6,9	17,9	11,5	-2,1	-6,7	-2,0	13,9	4,6	5,05
	Ibovespa	-1,6	-8,4	-29,9	10,3	8,6	8,8	8,3	-3,4	-4,8	-0,7	15,9	9,3	2,92
2021	Joule Value Classic FIC FIA	-2,7	-7,8	-0,9	8,7	6,3	4,1	-10,5	-7,1	-9,7	-18,3	-4,6	1,3	-36,57
	Ibovespa	-3,3	-4,4	6,0	1,9	6,2	0,5	-3,9	-2,5	-6,6	-6,7	-1,5	2,9	-11,93
2022	Joule Value Classic FIC FIA	8,4	-9,4	10,3	-10,1									-2,62
	Ibovespa	7,0	0,9	6,1	-10,1									2,91

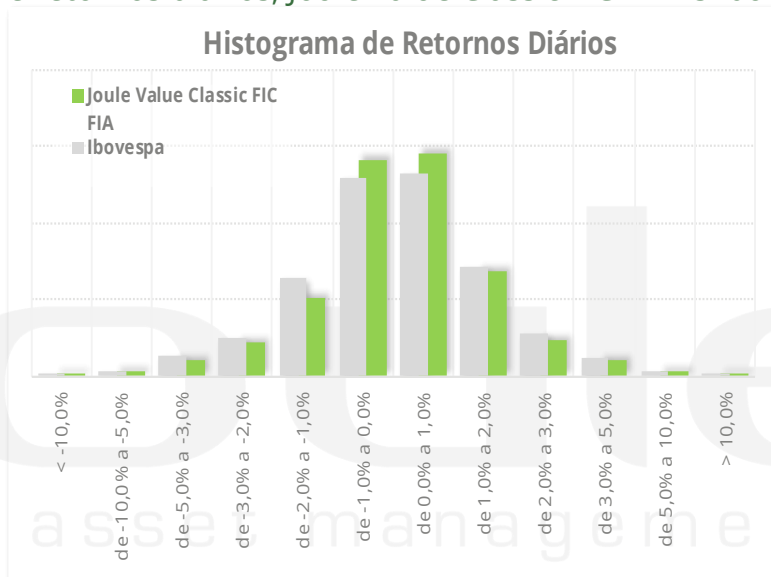
*Dados anteriores ao dia 28/10/2021 referem-se ao Joule Value FIA.

Cota mais recente: 29/04/2022

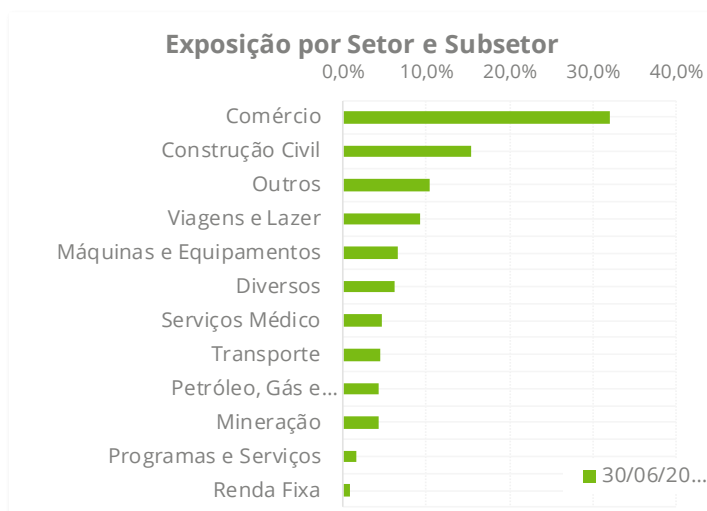
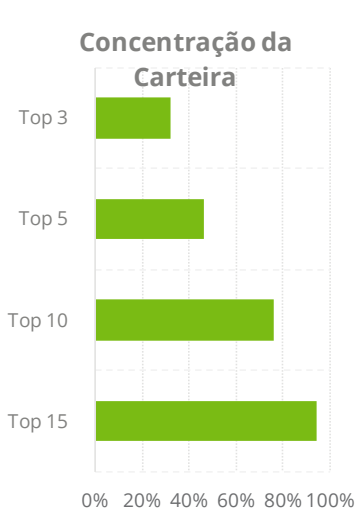




Distribuição de retornos diários, Joulé Value Classic FIC FIA vs Ibovespa:

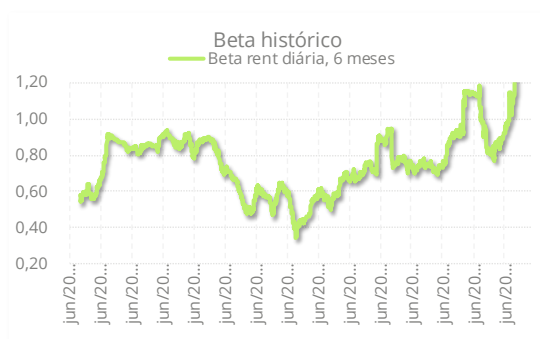
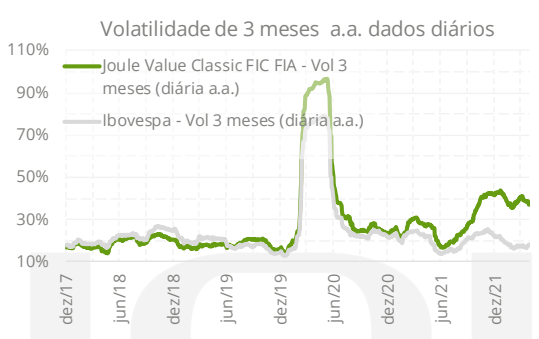


Carteira:



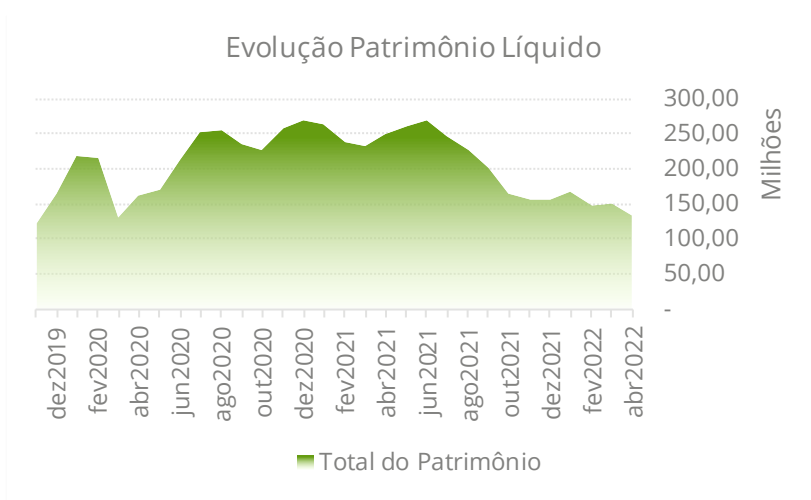
Risco

Risco	Joule Value Classic FIC FIA	Ibovespa
Volatilidade anual - desde o início	27,00%	27,79%
Volatilidade anual - últ. 3 meses	36,94%	18,22%
Sharpe - desde o início	-0,03	-0,11
Sharpe - últimos 3 meses	-0,98	-1,34
Maior retorno mensal	19,76%	16,97%
Menor retorno mensal	-39,53%	-29,90%
Meses positivos	100	103
Meses negativos	85	82
Meses acima do Ibovespa, %	52,4%	n.a.
Meses abaixo do Ibovespa, %	47,6%	



Patrimônio Líquido

Joule Value Classic FIC FIA	
Patrimônio líquido	134.460.614,97
Patrimônio líquido médio 12 meses	190.254.125,03
Atualizado em:	29/04/2022



Relatório mensal

Fechamento Abril/2022

Cota atualizada em: 29/04/2022
Divulgado em: 02/05/2022

Joule Apadma FIM

Objetivo e Política de Investimento

Joule Apadma FIM é um fundo multimercado com estratégia de *trend following*, busca capturar ganhos através da análise de *momentum* de curto prazo (tendência de continuidade de movimentos). Investe em ativos financeiros de diversas classes como renda variável (ações e *ETFs*), juros e moedas no Brasil e em mercados globais (*offshore*).

O principal objetivo do fundo é gerar retornos consistentes acima do CDI (*benchmark*) em qualquer prazo, descorrelacionados com índices de mercados, sem exposição direcional e mantendo a volatilidade esperada entre 1% e 4% ao ano. A política de investimento do Joule Apadma FIM é não-direcional, gerido a partir da disciplina e comprovada experiência do gestor.

O Fundo Joule Apadma FIM representa uma boa alternativa de investimento de curto, médio ou longo prazos.

Público-alvo

Investidores de forma geral que buscam retornos consistentes acima do CDI, descorrelacionados de índices de mercados, e com baixo risco/volatilidade.

Características do Fundo

- Data de Início: 27/12/2018
- Taxa de Administração: 2% ao ano sobre o patrimônio líquido
- Taxa de Performance: 20% da rentabilidade acima do CDI (com linha d'água)
- Taxa de Ingresso ou Saída: Não há
- Aplicação Mínima: R\$ 1.000,00
- Movimentação Mínima: R\$ 500,00
- Prazo de Resgate: Financeiro D+3 (cotização D+2)
- Prazo de Carência: Não há
- Tributação: Alíquota de 22,5% a 15% sobre o ganho líquido de acordo com o prazo, retido na fonte no ato do resgate, já deduzidas as taxas de administração e performance
- Classe / Tipo ANBIMA: Multimercados / Multimercados Livre

Administrador:
SINGULARE CORRETORA DE
TÍTULOS E VALORES
MOBILIÁRIOS S.A.

Gestão:
Joule Asset Management

Dados para investimento:
Favorecido: JOULE APADMA FIM
CNPJ: 30.282.464/0001-07
BANCO SINGULARE (363)
Agência: 0001
Conta Corrente: 0042805-4

Desempenho Histórico Joule Apadma FIM

Joule Apadma FIM										
	Data:	Valor da cota	Pat. Líq. - R\$	Var. Mês	Var. Ano	03 mese	06 mese	12 mese	24 mese	Desde o Início
Joule Apadma FIM	29/04/2022	1.141,97855651	21.440.695,65	0,26	3,84	2,04	4,29	3,63	7,35	14,20
CDI	29/04/2022	6.583,01	n.a.	0,83	3,32	2,54	4,69	7,11	9,41	17,50
% do CDI				31,22	115,40	80,37	91,42	51,01	78,14	81,15

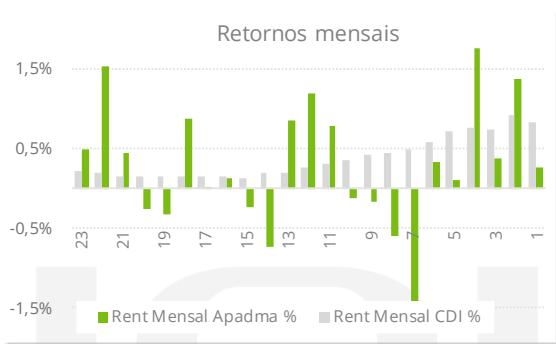
Cota mais recente: 29/04/2022

Histórico de Rentabilidade:

	retorno %	Jan	Fev	Mar	Abr	Mai	Jun	Jul	Ago	Set	Out	Nov	Dez	No ano
2018	Joule Apadma FIM												0,21 *	0,21
	CDI												0,02 *	0,02
2019	Joule Apadma FIM	0,88	0,78	0,29	0,44	0,38	0,28	0,55	0,71	0,13	0,98	0,81	1,03	7,49
	CDI	0,57	0,49	0,47	0,52	0,54	0,47	0,57	0,50	0,46	0,48	0,38	0,36	5,97
2020	Joule Apadma FIM	-0,26	-0,43	-1,03	0,47	0,71	0,50	1,53	0,46	-0,27	-0,32	0,88	0,03	2,28
	CDI	0,39	0,29	0,34	0,28	0,24	0,21	0,19	0,16	0,16	0,16	0,15	0,16	2,77
2021	Joule Apadma FIM	0,12	-0,23	-0,73	0,87	1,19	0,79	-0,12	-0,17	-0,59	-1,70	0,33	0,11	-0,17
	CDI	0,16	0,13	0,20	0,21	0,27	0,31	0,36	0,43	0,44	0,49	0,59	0,73	4,40
2022	Joule Apadma FIM	1,76	0,38	1,39	0,26									3,84
	CDI	0,77	0,76	0,93	0,83									3,32

* início do fundo em 27/12/2018

Cota mais recente: 29/04/2022



Risco

O Joule Apadma FIM busca manter baixa volatilidade, *target* do fundo é de 3% a.a. não ultrapassando 5% a.a.

Risco	Apadma	CDI
Volatilidade anual - desde o início	2,85%	0,17%
Volatilidade anual - últ. 3 meses	2,17%	0,05%
Sharpe - desde o início	-0,31	n.a.
Sharpe - últimos 3 meses	-0,61	n.a.
Maior retorno mensal	1,76%	0,93%
Menor retorno mensal	-1,70%	0,02%
Meses positivos	30	41
Meses negativos	11	0
Meses acima do CDI %	43,9%	n.a.
Meses abaixo do CDI %	56,1%	



Patrimônio Líquido

	Apadma
Patrimônio líquido	21.440.695,65
Patrimônio líquido médio 12 meses	22.164.475,73
Atualizado em:	29/04/2022

Joule Asset Management

Rua Iguatemi, 192, cj 163

01451-010 . Itaim Bibi . SP

Atendimento: 11 3045 1647 ou contato@jouleinvest.com.br

www.jouleinvest.com.br



Importante:

Rentabilidade obtida no passado não representa garantia de resultados futuros.

A rentabilidade divulgada não é líquida de impostos.

O investimento em Fundo não é garantido pelo Fundo Garantidor de Crédito, FGC.

A Joule Asset Management não intermedia, comercializa ou distribui quaisquer quotas de clubes, fundos ou qualquer outro ativo financeiro.

Informamos que os sócios da Joule Asset Management possuem investimentos nos fundos geridos pela empresa.

Todas as informações contidas nesse relatório têm caráter meramente informativo e, portanto, não devem ser consideradas ofertas de venda ou compra e cotas do fundo ou qualquer título ou valor mobiliário. As projeções, opiniões e valores expressos nesse relatório foram elaboradas no momento da sua publicação e estão sujeitas a alteração sem aviso prévio.

É recomendada a leitura detalhada do Regulamento do fundo que pode ser obtido em nosso website: www.jouleinvest.com.br.

Informações sobre Distribuição e Administração poderão ser obtidas junto à sua Administração e Distribuidora: Singulare Corretora de Títulos e Valores Mobiliários S.A.; Av. Brigadeiro Faria Lima, 1,355 – 5º andar, São Paulo – SP. Tel/Fax: 0800 729 7272. Website: www.singulare.com.br