

# Relatório mensal

## Fechamento Jan/2024

Cota atualizada em: 31/01/2024  
Divulgado em: 01/02/2024

### Joule Value FIC FIA

## Objetivo e Política de Investimento

O principal objetivo do fundo é gerar retornos consistentes a longo prazo. A política de investimento do Joule Value FIC FIA é baseada na Escola Fundamentalista e suas bases seguem o Evidence Based Investing. O Fundo não faz uso de derivativos e não alavanca sua carteira. A estratégia de investimento consiste em identificar ações de empresas que estejam significativamente subvalorizadas em relação ao seu valor intrínseco e mantê-las em carteira até que atinjam seu valor justo. O portfólio é composto por ações de companhias com sólidos fundamentos, boa eficiência operacional, boas práticas de governança corporativa, potencial de crescimento sustentável a longo prazo com diferenciais competitivos.

O Fundo Joule Value FIC FIA representa uma boa alternativa de poupança de longo prazo.

## Público-alvo

Pessoas físicas e jurídicas que buscam investimentos sólidos de longo prazo em renda variável.

## Características do Fundo

- Data de Início: 15/01/2009
- Taxa de Administração: 2,00% ao ano sobre o patrimônio líquido
- Taxa de Performance: 20% do que exceder o Ibovespa
- Taxa de Ingresso ou Saída: Não há
- Aplicação Mínima: R\$ 1.000,00
- Movimentação Mínima: R\$ 300,00
- Prazo de Resgate: cotização em D+28 e pagamento em D+2 após cotização
- Prazo de Carência: Não há
- Tributação: 15% retido na fonte sobre o lucro no ato do resgate
- Classe / Tipo ANBIMA: Ações / Ações Livre

### Administrador:

BTG PACTUAL SERVIÇOS  
FINANCEIROS S/A DTVM

### Gestão:

Joule Asset Management

### Dados para investimento:

Favorecido: Joule Value Fundo de  
Investimento em Cotas de Fundos de  
Investimento em Ações  
CNPJ: 08.545.330/0001-74  
BANCO BTG PACTUAL (208)  
Agência: 0001  
Conta corrente: 002447846

## Desempenho Histórico Joule Value FIC FIA

Joule Value FIC FIA										
	Data:	Valor da cota	Pat. Líq. - R\$	Var. Mês	Var. Ano	06 meses	12 meses	24 meses	36 meses	Desde o Início
Joule Value FIC FIA	31/01/2024	2,22951399	1.523.731,61	-7,06	-7,06	-18,5	-3,5	-39,2	-58,6	123,0
Ibovespa	31/01/2024	127.752,28	n.a.	-4,79	-4,79	4,76	13,8	14,2	11,0	202,4

Cota mais recente: 31/01/2024

## Histórico de Rentabilidade:

* retorno %	Jan	Fev	Mar	Abr	Mai	Jun	Jul	Ago	Set	Out	Nov	Dez	No ano
<b>2009</b>													
Joule Value FIC FIA	1,8	-2,9	7,9	14,7	13,4	0,3	10,9	5,4	6,9	-0,7	7,8	1,9	90,02
Ibovespa	3,5	-2,8	7,2	15,5	12,5	-3,3	6,4	3,1	8,9	0,0	8,9	2,3	80,58
<b>2010</b>													
Joule Value FIC FIA	-0,9	0,9	6,3	-3,6	-6,5	-3,0	10,6	-1,4	5,9	2,9	-2,5	2,7	10,51
Ibovespa	-4,6	1,7	5,8	-4,0	-6,6	-3,3	10,8	-3,5	6,6	1,8	-4,2	2,4	1,04
<b>2011</b>													
Joule Value FIC FIA	-5,2	-0,7	1,9	-0,2	0,1	-3,4	-5,1	-4,8	-11,4	9,0	-2,7	0,0	-21,43
Ibovespa	-3,9	1,2	1,8	-3,6	-2,3	-3,4	-5,7	-4,0	-7,4	11,5	-2,5	-0,2	-18,11
<b>2012</b>													
Joule Value FIC FIA	8,4	3,8	-0,3	-0,3	-6,6	-1,4	0,1	7,0	3,7	2,5	-0,1	4,7	22,65
Ibovespa	11,1	4,3	-2,0	-4,2	-11,9	-0,2	3,2	1,7	3,7	-3,6	0,7	6,1	7,40
<b>2013</b>													
Joule Value FIC FIA	1,0	0,0	2,1	-1,0	-5,9	-8,2	1,4	-0,5	7,6	7,9	-3,2	-0,9	-0,99
Ibovespa	-2,0	-3,9	-1,9	-0,8	-4,3	-11,3	1,6	3,7	4,7	3,7	-3,3	-1,9	-15,50
<b>2014</b>													
Joule Value FIC FIA	-12,1	2,7	3,7	-2,1	-1,9	1,8	0,8	3,9	-6,1	-5,5	-4,7	-7,0	-24,66
Ibovespa	-7,5	-1,1	7,1	2,4	-0,8	3,8	5,0	9,8	-11,7	0,9	0,2	-8,6	-2,91
<b>2015</b>													
Joule Value FIC FIA	-12,8	5,8	-0,3	8,2	-3,8	-1,0	-3,6	-8,0	-5,0	3,1	-2,1	-0,4	-19,65
Ibovespa	-6,2	10,0	-0,8	9,9	-6,2	0,6	-4,2	-8,3	-3,4	1,8	-1,6	-3,9	-13,31
<b>2016</b>													
Joule Value FIC FIA	-1,5	5,9	12,6	6,3	-3,0	4,0	10,1	-1,7	0,7	8,7	-2,2	-3,2	41,30
Ibovespa	-6,8	5,9	17,0	7,7	-10,1	6,3	11,2	1,0	0,8	11,2	-4,6	-2,7	38,93
<b>2017</b>													
Joule Value FIC FIA	11,6	6,4	-2,7	4,2	-2,1	1,6	6,0	8,7	9,6	4,5	-3,1	6,4	62,97
Ibovespa	7,4	3,1	-2,5	0,6	-4,1	0,3	4,8	7,5	4,9	0,0	-3,1	6,2	26,86
<b>2018</b>													
Joule Value FIC FIA	9,1	1,3	-0,8	-2,3	-6,9	-7,4	9,1	0,8	-2,8	15,3	6,9	5,5	28,48
Ibovespa	11,1	0,5	0,0	0,9	-10,9	-5,2	8,9	-3,2	3,5	10,2	2,4	-1,8	15,03
<b>2019</b>													
Joule Value FIC FIA	3,8	1,1	0,1	-0,4	-0,3	5,8	9,7	6,0	-1,5	5,8	3,0	14,5	57,97
Ibovespa	10,8	-1,9	-0,2	1,0	0,7	4,1	0,8	-0,7	3,6	2,4	0,9	6,8	31,58
<b>2020</b>													
Joule Value FIC FIA	5,8	-8,5	-39,5	19,8	6,9	17,9	11,5	-2,1	-6,7	-2,0	13,9	4,6	5,05
Ibovespa	-1,6	-8,4	-29,9	10,3	8,6	8,8	8,3	-3,4	-4,8	-0,7	15,9	9,3	2,92
<b>2021</b>													
Joule Value FIC FIA	-2,7	-7,8	-0,9	8,7	6,3	4,1	-10,5	-7,1	-9,7	-18,2	-4,2	0,3	-36,87
Ibovespa	-3,3	-4,4	6,0	1,9	6,2	0,5	-3,9	-2,5	-6,6	-6,7	-1,5	2,9	-11,93
<b>2022</b>													
Joule Value FIC FIA	8,4	-8,5	9,8	-10,1	-5,0	-23,2	5,7	11,2	-2,9	7,0	-20,2	-7,5	-35,76
Ibovespa	7,0	0,9	6,1	-10,1	3,2	-11,5	4,7	6,2	0,5	5,5	-3,1	-2,4	4,69
<b>2023</b>													
Joule Value FIC FIA	5,2	-14,1	-3,0	4,3	14,2	8,3	7,7	-11,7	-6,1	-11,2	13,5	5,1	6,84
Ibovespa	3,4	-7,5	-2,9	2,5	3,7	9,0	3,3	-5,1	0,7	-2,9	12,5	5,4	22,28
<b>2024</b>													
Joule Value FIC FIA	-7,1												-7,06
Ibovespa	-4,8												-4,79

Cota mais recente: 31/01/2024

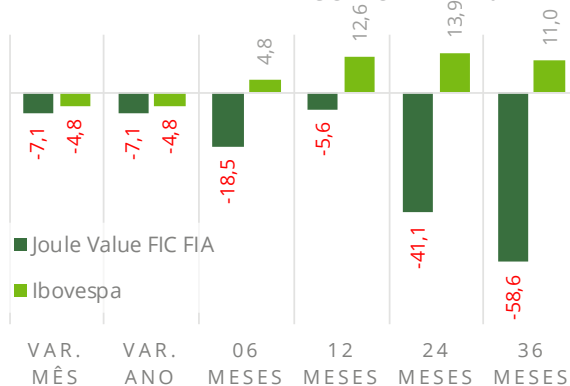
Retorno acumulado - base 100



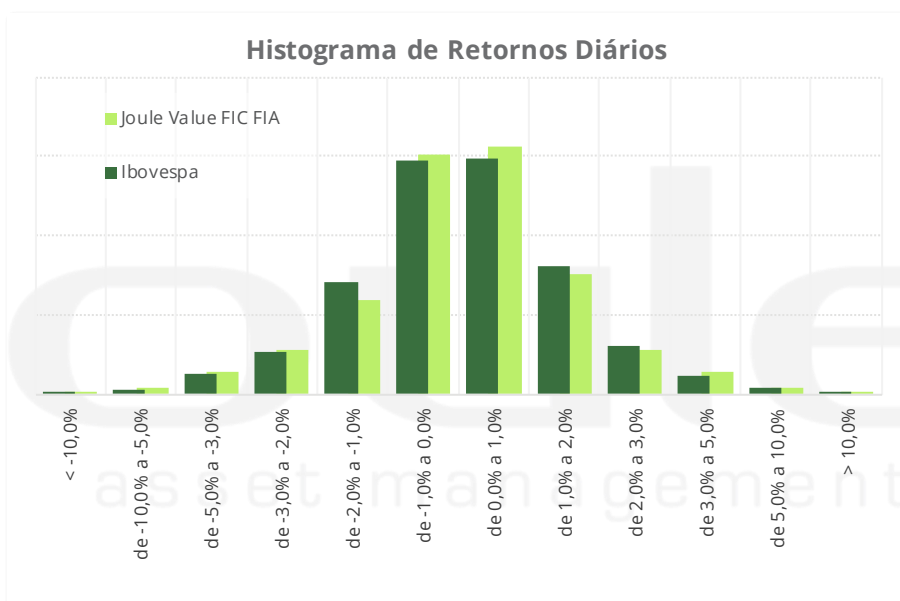
### Retornos mensais - últimos 36 meses



### RENTABILIDADE ACUMULADA %

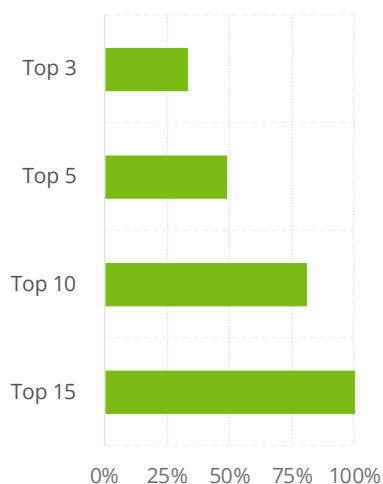


### Distribuição de retornos diários, Joule Value FIC FIA vs Ibovespa:

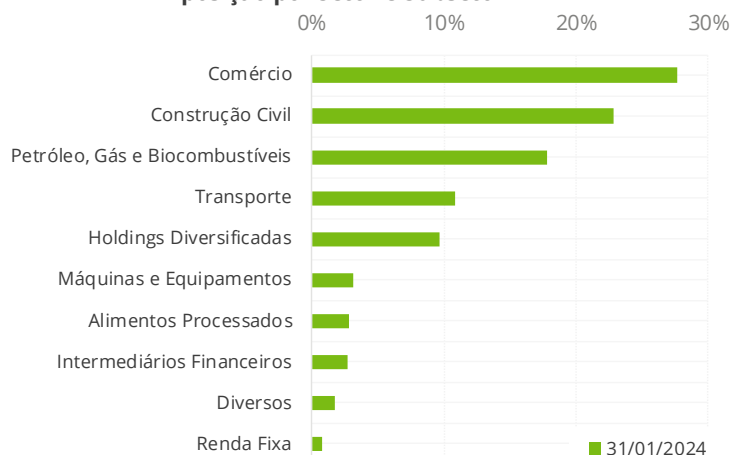


### Carteira:

#### Concentração da Carteira



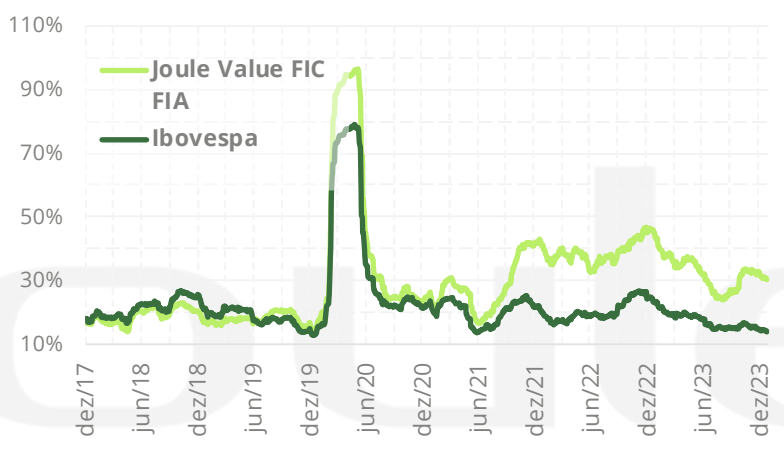
#### Exposição por Setor e Subsetor



## Risco

Risco	Joule Value FIC FIA	Ibovespa
Volatilidade anual - desde o início	27,96%	27,02%
Volatilidade anual - últ. 3 meses	30,34%	13,95%
Sharpe - desde o início	-0,17	-0,11
Sharpe - últimos 3 meses	1,30	3,66
Maior retorno mensal	19,76%	16,97%
Menor retorno mensal	-39,53%	-29,90%
Meses positivos	110	116
Meses negativos	96	90
Meses acima do Ibovespa, %	51,5%	n.a.
Meses abaixo do Ibovespa, %	48,5%	

Volatilidade de 3 meses a.a. - dados diários



Beta histórico



## Patrimônio Líquido

	Joule Value FIC FIA
Patrimônio líquido	1.523.731,61
Patrimônio líquido médio 12 meses	1.489.298,18
Atualizado em:	31/01/2024

## Joule Asset Management

Rua Iguatemi, 192, cj 163

01451-010 . Itaim Bibi . SP

Atendimento: 11 3045 1647 ou contato@jouleinvest.com.br

[www.jouleinvest.com.br](http://www.jouleinvest.com.br)



### Importante:

Rentabilidade obtida no passado não representa garantia de resultados futuros.

A rentabilidade divulgada não é líquida de impostos.

O investimento em Fundo não é garantido pelo Fundo Garantidor de Crédito, FGC.

A Joule Asset Management não intermedia, comercializa ou distribui quaisquer quotas de dubs, fundos ou qualquer outro ativo financeiro.

Informamos que os sócios da Joule Asset Management possuem investimentos nos fundos geridos pela empresa.

Todas as informações contidas nesse relatório têm caráter meramente informativo e, portanto, não devem ser consideradas ofertas de venda ou compra e cotas do fundo ou qualquer título ou valor mobiliário. As projeções, opiniões e valores expressos nesse relatório foram elaboradas no momento da sua publicação e estão sujeitas a alteração sem aviso prévio.

É recomendada a leitura detalhada do Regulamento do fundo que pode ser obtido em nosso website: [www.jouleinvest.com.br](http://www.jouleinvest.com.br).

Informações sobre Distribuição e Administração poderão ser obtidas junto à sua Administração e Distribuidora: Singulare Corretora de Títulos e Valores Mobiliários S.A.; Av. Brigadeiro Faria Lima, 1,355 – 5º andar, São Paulo – SP. Tel/Fax: 0800 729 7272. Website: [www.singulare.com.br](http://www.singulare.com.br)