

# Relatório mensal

## Fechamento Abr/2025

Cota atualizada em: 30/04/2025  
Divulgado em: 02/05/2025

### Joule Apadma FIM

## Objetivo e Política de Investimento

Joule Apadma FIM é um fundo multimercado com estratégia de *trend following*, busca capturar ganhos através da análise de *momentum* de curto prazo (tendência de continuidade de movimentos). Investe em ativos financeiros de diversas classes como renda variável (ações e ETFs), juros e moedas no Brasil e em mercados globais (*offshore*).

O principal objetivo do fundo é gerar retornos consistentes acima do CDI (*benchmark*) em qualquer prazo, descorrelacionados com índices de mercados, sem exposição direcional e mantendo a volatilidade esperada entre 1% e 4% ao ano. A política de investimento do Joule Apadma FIM é não-direcional, gerido a partir da disciplina e comprovada experiência do gestor.

O Fundo Joule Apadma FIM representa uma boa alternativa de investimento de curto, médio ou longo prazos.

## Público-alvo

Investidores de forma geral que buscam retornos consistentes acima do CDI, descorrelacionados de índices de mercados, e com baixo risco/volatilidade.

## Características do Fundo

- Data de Início: 27/12/2018
- Taxa de Administração: 2% ao ano sobre o patrimônio líquido
- Taxa de Performance: 20% da rentabilidade acima do CDI (com linha d'água)
- Taxa de Ingresso ou Saída: Não há
- Aplicação Mínima: R\$ 1.000,00
- Movimentação Mínima: R\$ 500,00
- Prazo de Resgate: Financeiro D+3 (cotização D+2)
- Prazo de Carência: Não há
- Tributação: Alíquota de 22,5% a 15% sobre o ganho líquido de acordo com o prazo, retido na fonte no ato do resgate, já deduzidas as taxas de administração e performance
- Classe / Tipo ANBIMA: Multimercados / Multimercados Livre

**Administrador:**  
SINGULARE CORRETORA DE  
TÍTULOS E VALORES  
MOBILIÁRIOS S.A.

**Gestão:**  
Joule Asset Management

**Dados para investimento:**  
Favorecido: JOULE APADMA FIM  
CNPJ: 30.282.464/0001-07  
BANCO SINGULARE (363)  
Agência: 0001  
Conta Corrente: 0042805-4

Para acessar o sumário da remuneração de prestadores de serviço clique [aqui](#).

## Desempenho Histórico Joule Apadma FIM

Joule Apadma FIM										
	Data:	Valor da cota	Pat. Líq. - R\$	Var. Mês	Var. Ano	03 meses	06 meses	12 meses	24 meses	Desde o Início
Joule Apadma FIM	30/04/2025	971,55116216	9.603.907,76	-1,05	-5,59	-6,03	-11,74	-16,60	-16,84	-2,84
CDI	30/04/2025	1082.428,53	n.a.	1,00	4,02	2,98	5,83	11,40	25,00	66,11

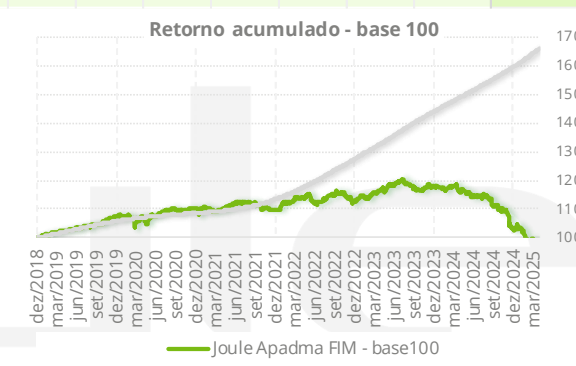
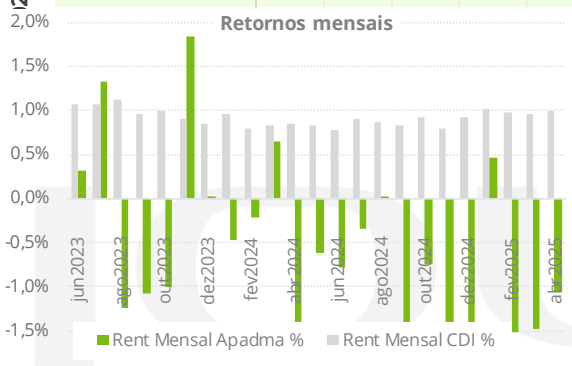
% do CDI

Cota mais recente:

30/04/2025

## Histórico de Rentabilidade:

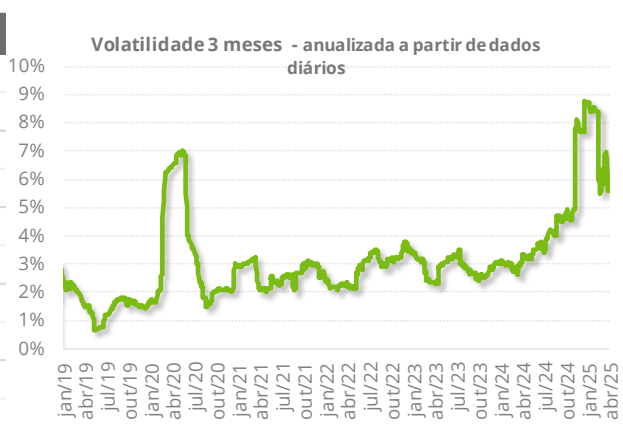
	retorno %	Jan	Fev	Mar	Abr	Mai	Jun	Jul	Ago	Set	Out	Nov	Dez	No ano
2018	Joule Apadma FIM												0,21 *	0,21
	CDI												0,02 *	0,02
2019	Joule Apadma FIM	0,88	0,78	0,29	0,44	0,38	0,28	0,55	0,71	0,13	0,98	0,81	1,03	7,49
	CDI	0,52	0,49	0,47	0,52	0,54	0,47	0,52	0,50	0,44	0,46	0,36	0,33	5,77
2020	Joule Apadma FIM	-0,26	-0,43	-1,03	0,47	0,71	0,50	1,53	0,46	-0,27	-0,32	0,88	0,03	2,28
	CDI	0,37	0,29	0,32	0,27	0,23	0,19	0,19	0,16	0,16	0,16	0,15	0,15	2,66
2021	Joule Apadma FIM	0,12	-0,23	-0,73	0,87	1,19	0,79	-0,12	-0,17	-0,59	-1,70	0,33	0,11	-0,17
	CDI	0,14	0,13	0,22	0,21	0,28	0,32	0,34	0,44	0,46	0,51	0,59	0,79	4,52
2022	Joule Apadma FIM	1,76	0,38	1,39	0,26	0,76	-2,24	-0,18	2,18	0,19	0,68	-1,31	-0,81	3,00
	CDI	0,74	0,77	0,94	0,84	1,05	1,02	1,04	1,17	1,07	1,02	1,02	1,07	12,41
2023	Joule Apadma FIM	1,33	-0,59	1,45	0,93	1,11	0,33	1,34	-1,24	-1,07	-1,01	1,84	0,02	4,44
	CDI	1,12	0,87	1,17	0,92	1,12	1,07	1,07	1,13	0,97	1,00	0,91	0,85	12,92
2024	Joule Apadma FIM	-0,46	-0,22	0,65	-1,85	-0,62	-0,79	-0,34	0,03	-2,82	-0,74	-1,46	-5,13	-13,02
	CDI	0,96	0,80	0,83	0,85	0,83	0,79	0,91	0,87	0,84	0,93	0,79	0,93	10,83
25	Joule Apadma FIM	0,47	-3,61	-1,47	-1,05									-5,59



## Risco

O Joule Apadma FIM busca manter baixa volatilidade, *target* do fundo é de 3% a.a. não ultrapassando 5% a.a.

Risco	Apadma	CDI
Volatilidade anual - desde o início	3,62%	0,26%
Volatilidade anual - últ. 3 meses	5,58%	0,10%
Sharpe - desde o início	-2,43	n.a.
Sharpe - últimos 3 meses	-6,24	n.a.
Maior retorno mensal	2,18%	1,17%
Menor retorno mensal	-5,13%	0,02%
Meses positivos	45	77
Meses negativos	32	0
Meses acima do CDI %	32,5%	n.a.
Meses abaixo do CDI %	67,5%	



## Patrimônio Líquido

	Apadma
Patrimônio líquido	9.603.907,76
Patrimônio líquido médio 12 meses	11.921.221,44
Atualizado em:	30/04/2025

## Joule Asset Management

Rua Iguatemi, 192, cj 163

01451-010 . Itaim Bibi . SP

Atendimento: 11 3045 1647 ou contato@jouleinvest.com.br

[www.jouleinvest.com.br](http://www.jouleinvest.com.br)



### Importante:

Rentabilidade obtida no passado não representa garantia de resultados futuros.

A rentabilidade divulgada não é líquida de impostos.

O investimento em Fundo não é garantido pelo Fundo Garantidor de Crédito, FGC.

A Joule Asset Management não intermedia, comercializa ou distribui quaisquer quotas de clubes, fundos ou qualquer outro ativo financeiro.

Informamos que os sócios da Joule Asset Management possuem investimentos nos fundos geridos pela empresa.

Todas as informações contidas nesse relatório têm caráter meramente informativo e, portanto, não devem ser consideradas ofertas de venda ou compra e cotas do fundo ou qualquer título ou valor mobiliário. As projeções, opiniões e valores expressos nesse relatório foram elaboradas no momento da sua publicação e estão sujeitas a alteração sem aviso prévio.

É recomendada a leitura detalhada do Regulamento do fundo que pode ser obtido em nosso website: [www.jouleinvest.com.br](http://www.jouleinvest.com.br).

Informações sobre Distribuição e Administração poderão ser obtidas junto à sua Administração e Distribuidora: Singulare Corretora de Títulos e Valores Mobiliários S.A.; Av. Brigadeiro Faria Lima, 1,355 – 5º andar, São Paulo – SP. Tel/Fax: 0800 729 7272. Website: [www.singulare.com.br](http://www.singulare.com.br)