

Comentário Mensal do Gestor

10/Jan/2022

Joule Value Classic FIC FIA

Comentário do Gestor

Nossa cota fechou o ano com uma queda de 36,87% contra a queda de "apenas" 11,93% do índice Ibovespa. Em 21 anos (considerando o período de cube de investimentos), a desvalorização de 2021 só não foi maior que a de 2008 durante a crise financeira global. O movimento que se desenhou a partir de julho/21 nada tem de similar com as grandes quedas de 2008, 2014 e 2015. O momento econômico das empresas hoje é muito superior ao que foi no passado. No geral nossas empresas estão em ciclo de crescimento com situações financeiras confortáveis, pouco alavancadas e "enxutas" capazes de entregar níveis historicamente altos de rentabilidade. Esse cenário deve continuar a frente mesmo em meio à uma situação macro mais difícil. O fluxo de saída de investidores locais através de fundos de investimento afetou de maneira mais direta as empresas domésticas, principalmente no universo "ex-blueships". Esse movimento explica em boa parte a dissociação do movimento de queda com a realidade das empresas, abrindo oportunidades para investidores com horizontes de investimento mais longos, como os que representam a base do nosso passivo.

Conforme comentamos em [nossa última carta aos cotistas \(disponível no nosso website - "Nada é Permanente, Exceto a Mudança"\)](#), o risco fiscal, o ajuste tardio da política monetária e a inflação corrente são elementos sujeitos a mudança ao longo do tempo algo que a intensidade do momento muitas vezes impede os agentes de considerar. Muitas empresas da nossa carteira têm dinâmicas próprias que as dissociam do PIB. Também temos posições do que se chama de "GARP", algumas já tão baratas (ex: Centauro) que já se parecem com *value*. Em todos os nossos casos não se pode empacotá-las como outras em um grupo de *durations* longos. O que compramos é sempre variação positiva de valor econômico ao longo do tempo, atravessando ciclos melhores ou piores. Em períodos longos mais difíceis esses ativos viram ouro: empresas capazes de entregar retorno com crescimento. Olhando para frente o que nos trará retorno é o "carrego" das nossas posições, o ROE marginal ($ROE/(P/BV)$) a criação de riqueza a partir do fluxo gerado pelo resultado dessas empresas e o aumento do seu valor econômico ao longo do tempo, cujo incremento remunera seus valores de mercado atuais. Essas fontes de remuneração são objetivas e acompanhamos de perto cada passo dessas entregas. Tudo o que vivemos hoje vira ruído no longo prazo.

São Paulo, 10 de Janeiro de 2022.



José Luiz Junqueira

Gestor de Renda Variável e CIO da Joule Asset Management

Relatório mensal

Fechamento Dezembro/2021

Joule Value Classic FIC FIA

Cota atualizada em: 31/12/2021
Divulgado em: 10/01/2022

Objetivo e Política de Investimento

O principal objetivo do fundo é gerar retornos consistentes a longo prazo. A política de investimento do Joule Value Classic FIC FIA é baseada na Escola Fundamentalista e suas bases seguem o Evidence Based Investing. O Fundo não faz uso de derivativos e não alavanca sua carteira. A estratégia de investimento consiste em identificar ações de empresas que estejam significativamente subvalorizadas em relação ao seu valor intrínseco e mantê-las em carteira até que atinjam seu valor justo. O portfólio é composto por ações de companhias com sólidos fundamentos, boa eficiência operacional, boas práticas de governança corporativa, potencial de crescimento sustentável a longo prazo com diferenciais competitivos.

O Fundo Joule Value Classic FIC FIA representa uma boa alternativa de poupança de longo prazo.

Público-alvo

Pessoas físicas e jurídicas que buscam investimentos sólidos de longo prazo em renda variável.

Características do Fundo

- Data de Início: 28/10/2021 (dados anteriores ao dia 28/10/2021 referem-se ao Joule Value FIA)
- Taxa de Administração: 1,35% ao ano sobre o patrimônio líquido
- Taxa de Performance: 20% da rentabilidade acima do Ibovespa médio (com linha d'água)
- Taxa de Ingresso ou Saída: Não há
- Aplicação Mínima: R\$ 1.000,00
- Movimentação Mínima: R\$ 300,00
- Prazo de Resgate: Financeiro D+4 (cotização D+1)
- Prazo de Carência: Não há
- Tributação: 15% retido na fonte sobre o lucro no ato do resgate
- Tipo ANBIMA: Ações Valor / Crescimento
- Tipo ANBIMA: Multimercados Livre

Administrador:
SINGULARE CORRETORA DE
TÍTULOS E VALORES
MOBILIÁRIOS S.A.

Gestão:
Joule Asset Management

Dados para investimento:
Favorecido: Joule Value Classic
FIC FIA
CNPJ: 41.956.196/0001-70
BANCO SINGULARE (363)
Agência: 0001
Conta corrente: 453358-1

Desempenho Histórico Joule Value Classic FIC FIA

Joule Value Classic FIC FIA										
	Data:	Valor da cota	Pat. Líq. - R\$	Var. Mês	Var. Ano	06 meses	12 meses	24 meses	36 meses	Desde o Início**
Joule Value Classic FIC FIA	31/12/2021	3,51203163	156.431.588,07	1,26	-36,57	-40,7	-36,6	-33,4	5,3	251,2
Ibovespa	31/12/2021	104.822,44	n.a.	2,85	-11,93	-17,33	-11,9	-9,4	19,3	144,7

% Acima do Ibovespa

-1,59 -24,64 -23,37 -24,6 -24,0 -14,0 106,5

Cota mais recente:

31/12/2021

* Início da série como clube em 08/01/2007, FIA a partir de 15/01/2009

** Dados anteriores ao dia 28/10/2021 referem-se ao Joule Value FIA, dados atuais referem-se ao Joule Value Classic FIC FIA.

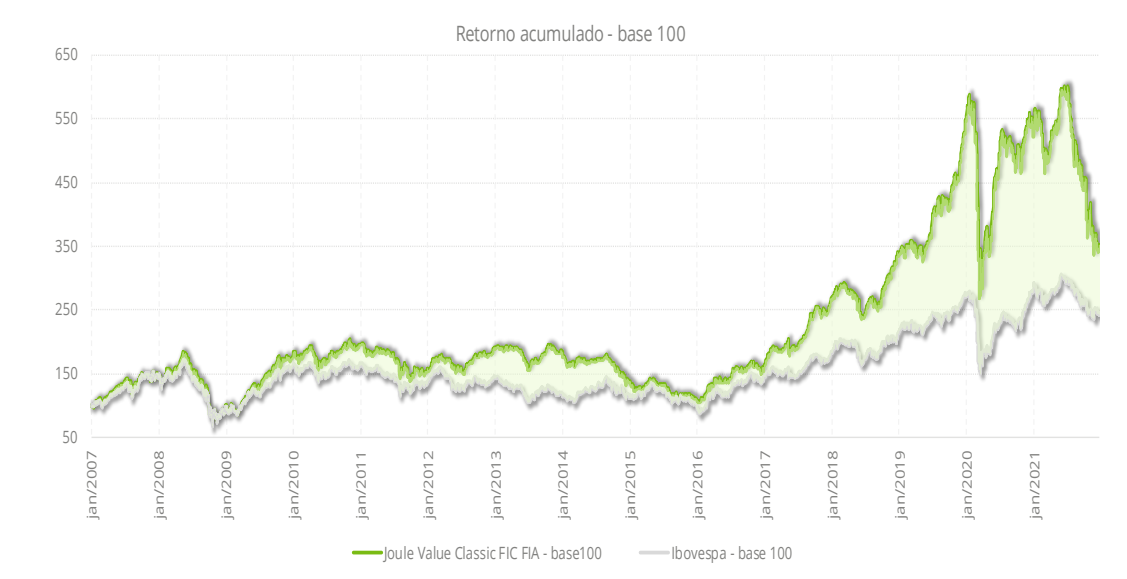
Histórico de Rentabilidade:

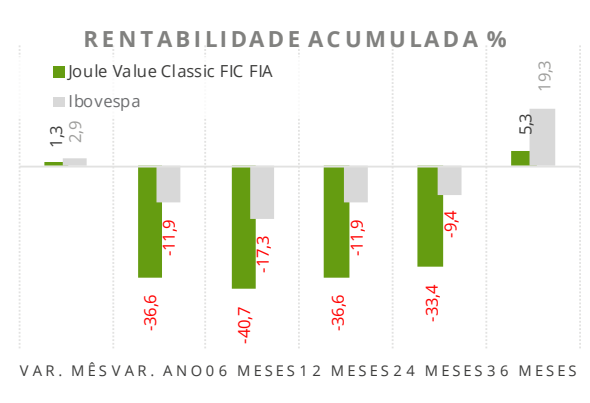
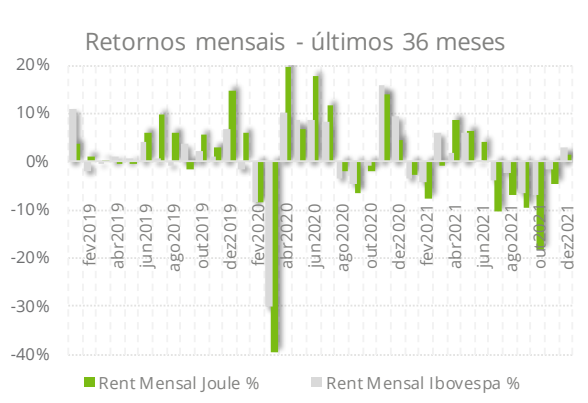
*	retorno %	Jan	Fev	Mar	Abr	Mai	Jun	Jul	Ago	Set	Out	Nov	Dez	No ano
2009	Joule Value Classic FIC FIA	1,8	-2,9	7,9	14,7	13,4	0,3	10,9	5,4	6,9	-0,7	7,8	1,9	90,02
	Ibovespa	3,5	-2,8	7,2	15,6	12,5	-3,3	6,4	3,1	8,9	0,0	8,9	2,3	80,59
2010	Joule Value Classic FIC FIA	-0,9	0,9	6,3	-3,6	-6,5	-3,0	10,6	-1,4	5,9	2,9	-2,5	2,7	10,51
	Ibovespa	-4,6	1,7	5,8	-4,0	-6,6	-3,3	10,8	-3,5	6,6	1,8	-4,2	2,4	1,04
2011	Joule Value Classic FIC FIA	-5,2	-0,7	1,9	-0,2	0,1	-3,4	-5,1	-4,8	-11,4	9,0	-2,7	0,0	-21,43
	Ibovespa	-3,9	1,2	1,8	-3,6	-2,3	-3,4	-5,7	-4,0	-7,4	11,5	-2,5	-0,2	-18,11
2012	Joule Value Classic FIC FIA	8,4	3,8	-0,3	-0,3	-6,6	-1,4	0,1	7,0	3,7	2,5	-0,1	4,7	22,65
	Ibovespa	11,1	4,3	-2,0	-4,2	-11,9	-0,2	3,2	1,7	3,7	-3,6	0,7	6,1	7,40
2013	Joule Value Classic FIC FIA	1,0	0,0	2,1	-1,0	-5,9	-8,2	1,4	-0,5	7,6	7,9	-3,2	-0,9	-0,99
	Ibovespa	-2,0	-3,9	-1,9	-0,8	-4,3	-11,3	1,6	3,7	4,7	3,7	-3,3	-1,9	-15,50
2014	Joule Value Classic FIC FIA	-12,1	2,7	3,7	-2,1	-1,9	1,8	0,8	3,9	-6,1	-5,5	-4,7	-7,0	-24,66
	Ibovespa	-7,5	-1,1	7,0	2,4	-0,7	3,8	5,0	9,8	-11,7	0,9	0,2	-8,6	-2,91
2015	Joule Value Classic FIC FIA	-12,8	5,8	-0,3	8,2	-3,8	-1,0	-3,6	-8,0	-5,0	3,1	-2,1	-0,4	-19,65
	Ibovespa	-6,2	10,0	-0,8	9,9	-6,2	0,6	-4,2	-8,3	-3,4	1,8	-1,6	-3,9	-13,31
2016	Joule Value Classic FIC FIA	-1,5	5,9	12,6	6,3	-3,0	4,0	10,1	-1,7	0,7	8,7	-2,2	-3,2	41,30
	Ibovespa	-6,8	5,9	17,0	7,7	-10,1	6,3	11,2	1,0	0,8	11,2	-4,6	-2,7	38,94
2017	Joule Value Classic FIC FIA	11,6	6,4	-2,7	4,2	-2,1	1,6	6,0	8,7	9,6	4,5	-3,1	6,4	62,97
	Ibovespa	7,4	3,1	-2,5	0,6	-4,1	0,3	4,8	7,5	4,9	0,0	-3,1	6,2	26,86
2018	Joule Value Classic FIC FIA	9,1	1,3	-0,8	-2,3	-6,9	-7,4	9,1	0,8	-2,8	15,3	6,9	5,5	28,48
	Ibovespa	11,1	0,5	0,0	0,9	-10,9	-5,2	8,9	-3,2	3,5	10,2	2,4	-1,8	15,03
2019	Joule Value Classic FIC FIA	3,8	1,1	0,1	-0,4	-0,3	5,8	9,7	6,0	-1,5	5,8	3,0	14,5	57,97
	Ibovespa	10,8	-1,9	-0,2	1,0	0,7	4,1	0,8	-0,7	3,6	2,4	0,9	6,8	31,58
2020	Joule Value Classic FIC FIA	5,8	-8,5	-39,5	19,8	6,9	17,9	11,5	-2,1	-6,7	-2,0	13,9	4,6	5,05
	Ibovespa	-1,6	-8,4	-29,9	10,3	8,6	8,8	8,3	-3,4	-4,8	-0,7	15,9	9,3	2,92
2021	Joule Value Classic FIC FIA	-2,7	-7,8	-0,9	8,7	6,3	4,1	-10,5	-7,1	-9,7	-18,3	-4,6	1,3	-36,57
	Ibovespa	-3,3	-4,4	6,0	1,9	6,2	0,5	-3,9	-2,5	-6,6	-6,7	-1,5	2,9	-11,93

* início do fundo FIA, em 15/01/2009, clube de investimento antes disso

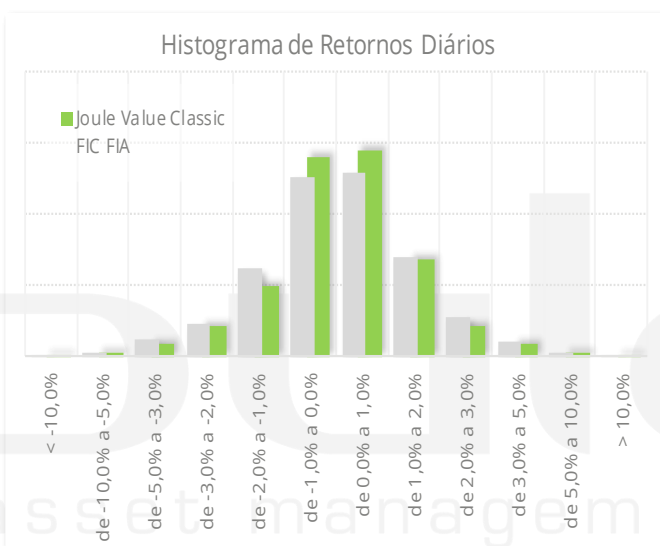
Cota mais recente:

31/12/2021

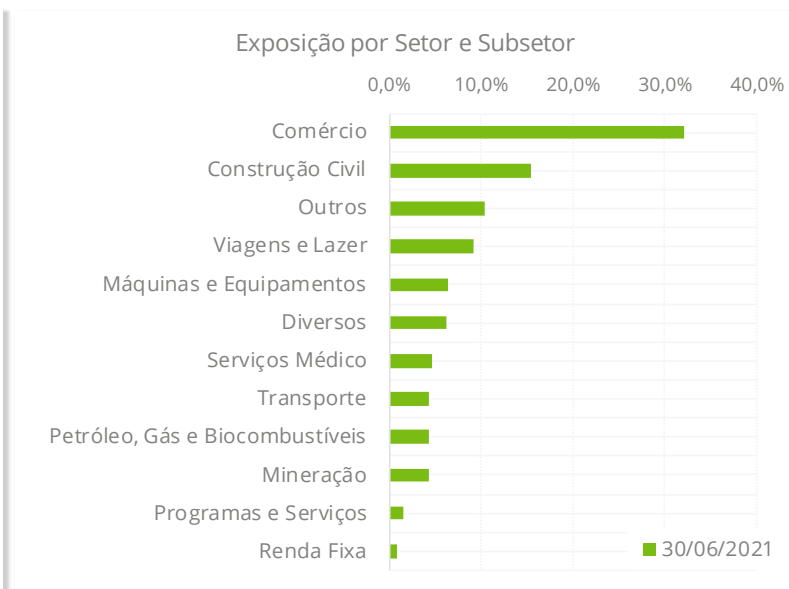
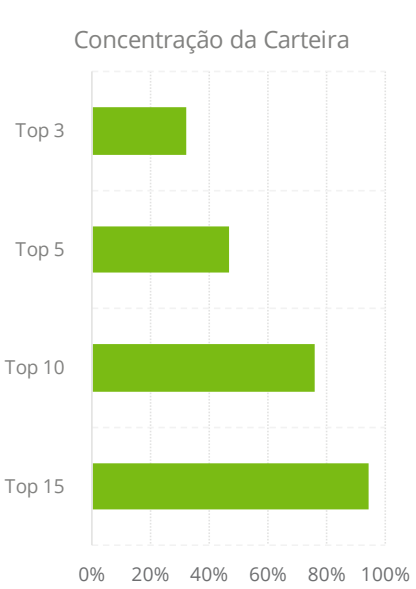




Distribuição de retornos diários, Jole Value Classic FIC FIA vs Ibovespa:

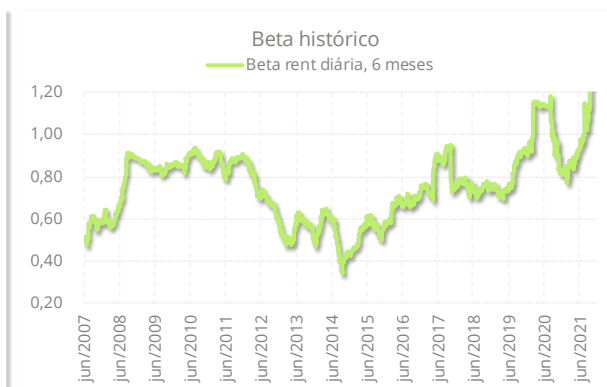
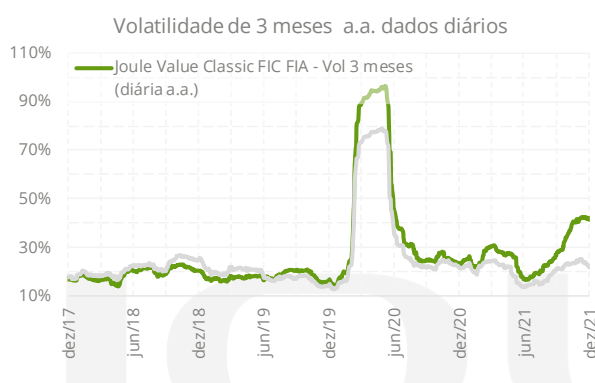


Carteira:



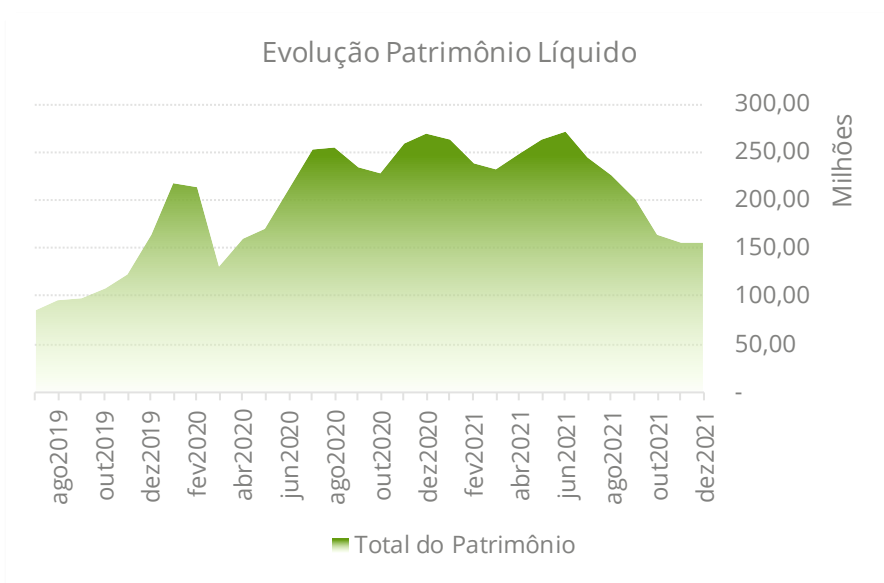
Risco

Risco	Joule Value Classic FIC FIA	Ibovespa
Volatilidade anual - desde o início	26,71%	27,96%
Volatilidade anual - últ. 3 meses	41,35%	21,83%
Sharpe - desde o início	-0,02	-0,11
Sharpe - últimos 3 meses	-1,66	-1,28
Maior retorno mensal	19,76%	16,97%
Menor retorno mensal	-39,53%	-29,90%
Meses positivos	98	100
Meses negativos	83	81
Meses acima do Ibovespa, %	52,5%	n.a.
Meses abaixo do Ibovespa, %	47,5%	



Patrimônio Líquido

Joule Value Classic FIC FIA	
Patrimônio líquido	156.431.588,07
Patrimônio líquido médio 12 meses	221.977.133,88
Atualizado em:	31/12/2021



Relatório mensal

Fechamento Dezembro/2021

Joule Apadma FIM

Cota atualizada em: 31/12/2021
Divulgado em: 10/01/2022

Objetivo e Política de Investimento

Joule Apadma FIM é um fundo multimercado com estratégia de *trend following*, busca capturar ganhos através da análise de *momentum* de curto prazo (tendência de continuidade de movimentos). Investe em ativos financeiros de diversas classes como renda variável (ações e *ETFs*), juros e moedas no Brasil e em mercados globais (*offshore*).

O principal objetivo do fundo é gerar retornos consistentes acima do CDI (*benchmark*) em qualquer prazo, descorrelacionados com índices de mercados, sem exposição direcional e mantendo a volatilidade esperada entre 1% e 4% ao ano. A política de investimento do Joule Apadma FIM é não-direcional, gerido a partir da disciplina e comprovada experiência do gestor.

O Fundo Joule Apadma FIM representa uma boa alternativa de investimento de curto, médio ou longo prazos.

Público-alvo

Investidores de forma geral que buscam retornos consistentes acima do CDI, descorrelacionados de índices de mercados, e com baixo risco/volatilidade.

Características do Fundo

- Data de Início: 27/12/2018
- Taxa de Administração: 2% ao ano sobre o patrimônio líquido
- Taxa de Performance: 20% da rentabilidade acima do CDI (com linha d'água)
- Taxa de Ingresso ou Saída: Não há
- Aplicação Mínima: R\$ 1.000,00
- Movimentação Mínima: R\$ 500,00
- Prazo de Resgate: Financeiro D+3 (cotização D+2)
- Prazo de Carência: Não há
- Tributação: Alíquota de 22,5% a 15% sobre o ganho líquido de acordo com o prazo, retido na fonte no ato do resgate, já deduzidas as taxas de administração e performance
- Tipo ANBIMA: Multimercados Livre

Administrador:
SINGULARE CORRETORA DE
TÍTULOS E VALORES
MOBILIÁRIOS S.A.

Gestão:
Joule Asset Management

Dados para investimento:
Favorecido: JOULE APADMA FIM
CNPJ: 30.282.464/0001-07
BANCO SINGULARE (363)
Agência: 0001
Conta Corrente: 0042805-4

Desempenho Histórico Joule Apadma FIM

Joule Apadma FIM										
	Data:	Valor da cota	Pat. Líq. - R\$	Var. Mês	Var. Ano	03 meses	06 meses	12 meses	24 meses	Desde o Início
Joule Apadma FIM	31/12/2021	1.099,78775694	21.261.690,51	0,11	-0,17	-1,27	-2,15	-0,17	2,10	9,98
CDI	31/12/2021	6.371,22	n.a.	0,73	4,40	1,82	3,07	4,40	7,28	13,72
% do CDI				14,53	-3,92	-70,01	-69,92	-3,92	28,87	72,76

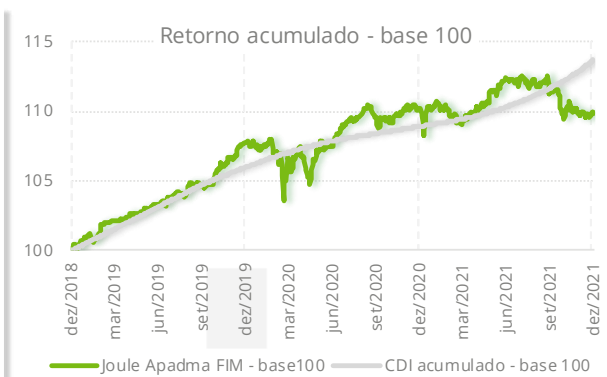
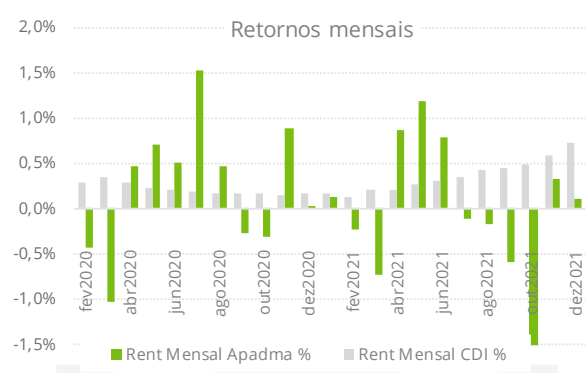
Cota mais recente: 31/12/2021

Histórico de Rentabilidade:

	retorno %	Jan	Fev	Mar	Abr	Mai	Jun	Jul	Ago	Set	Out	Nov	Dez	No ano
2018	Joule Apadma FIM												0,21 *	0,21
	CDI												0,02 *	0,02
2019	Joule Apadma FIM	0,88	0,78	0,29	0,44	0,38	0,28	0,55	0,71	0,13	0,98	0,81	1,03	7,49
	CDI	0,57	0,49	0,47	0,52	0,54	0,47	0,57	0,50	0,46	0,48	0,38	0,36	5,97
2020	Joule Apadma FIM	-0,26	-0,43	-1,03	0,47	0,71	0,50	1,53	0,46	-0,27	-0,32	0,88	0,03	2,28
	CDI	0,39	0,29	0,34	0,28	0,24	0,21	0,19	0,16	0,16	0,16	0,15	0,16	2,77
2021	Joule Apadma FIM	0,12	-0,23	-0,73	0,87	1,19	0,79	-0,12	-0,17	-0,59	-1,70	0,33	0,11	-0,17
	CDI	0,16	0,13	0,20	0,21	0,27	0,31	0,36	0,43	0,44	0,49	0,59	0,73	4,40

* início do fundo em 27/12/2018

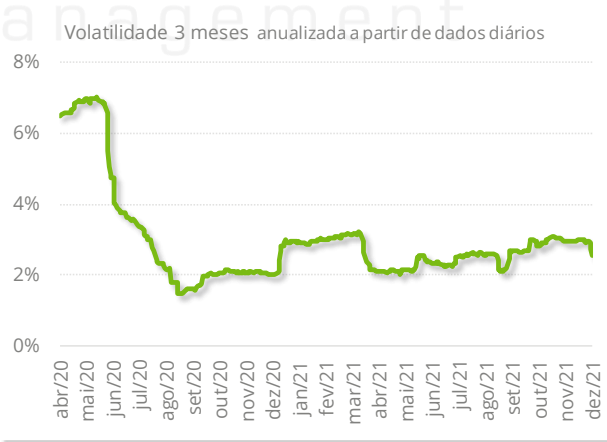
Cota mais recente: 31/12/2021



Risco

O Joule Apadma FIM busca manter baixa volatilidade, *target* do fundo é de 3% a.a. não ultrapassando 5% a.a.

Risco	Apadma	CDI
Volatilidade anual - desde o início	2,91%	0,13%
Volatilidade anual - últ. 3 meses	2,53%	0,13%
Sharpe - desde o início	-0,40	n.a.
Sharpe - últimos 3 meses	-4,92	n.a.
Maior retorno mensal	1,53%	0,73%
Menor retorno mensal	-1,70%	0,02%
Meses positivos	26	37
Meses negativos	11	0
Meses acima do CDI %	43,2%	n.a.
Meses abaixo do CDI %	56,8%	



Patrimônio Líquido

	Apadma
Patrimônio líquido	21.261.690,51
Patrimônio líquido médio 12 meses	22.096.654,95
Atualizado em:	31/12/2021

Joule Asset Management

Rua Iguatemi, 192, cj 163
01451-010 . Itaim Bibi . SP
T 11 3045 1647

www.jouleinvest.com.br



Joule
asset management



Disclaimer:

A rentabilidade passada não é garantia de rentabilidade futura. Todas as informações contidas nesse relatório têm caráter meramente informativo e, portanto, não devem ser consideradas ofertas de venda ou compra e cotas do fundo ou qualquer título ou valor mobiliário. A Joule Asset Management não se responsabiliza pela publicação acidental de informações incorretas, nem por operações ou decisões de investimento tomadas com base nesse material. As projeções, opiniões e valores expressos nesse relatório foram elaboradas no momento da sua publicação e estão sujeitas a alteração sem aviso prévio. A Joule Asset Management não intermedia, comercializa ou distribui quaisquer quotas de clubes, fundos ou qualquer outro ativo financeiro.

Informamos que os sócios e funcionários da Joule Asset Management podem ter investimentos nos clubes e fundos administrados pela empresa.

O Joule Value FIA aplica seus recursos em ações de acordo com a legislação vigente e, portanto, está sujeito a oscilações diárias. O Fundo de Investimento poderá incorrer em rentabilidade negativa e perda do capital investido. É recomendada a leitura detalhada do Estatuto do fundo que pode ser obtido junto à administradora. O fundo está sujeito a todos os riscos das ações que compõe sua carteira. O Joule Value FIA não utiliza estratégias com derivativos e não conta com garantia da Instituição administradora, do Gestor ou do Fundo Garantidor de Crédito - FGC. O gestor do fundo não se obriga a vender índice ou fazer qualquer tipo de operação para limitar perdas caso o mercado apresente grandes oscilações negativas.

O Estatuto do Fundo e demais informações sobre Distribuição e Administração poderão ser obtidas junto à sua Administração e Distribuidora: SINGULARE CORRETORA DE TÍTULOS E VALORES MOBILIÁRIOS S.A. Av. Brigadeiro Faria Lima, 1.355 - 3º andar - CEP: 01452-002. São Paulo - SP. Tel/Fax: +55 11 3299 2000.

Website

www.singulare.com.br - daniel@singulare.com.br